

上海市 2025 年度 固体废物污染环境防治信息公告

2025 年，上海市产生固体废物总量 17396 万吨，其中：一般工业固体废物为 2140 万吨、危险废物为 180 万吨、医疗废物为 7 万吨、生活垃圾为 1264 万吨、建筑垃圾为 13643 万吨、农业固体废物为 116 万吨、城镇污水污泥为 46 万吨。本市固体废物污染环境防治信息详细情况如下。

一、一般工业固体废物

1. 产生、利用及处置情况

2025 年，本市一般工业固体废物产生量为 2139.8 万吨，综合利用量为 2106.2 万吨（含综合利用往年贮存量 4.1 万吨），综合利用率为 98.2%；处置量为 33.2 万吨，处置率为 1.8%；贮存量为 4.9 万吨。

2. 行业产生情况

2025 年，一般工业固体废物产生量排名前 5 的行业依次为黑色金属冶炼和压延加工业、电力、热力生产和供应业、石油、煤炭及其他燃料加工业、公共设施管理业、汽车制造业，分别占全市一般工业固体废物产生量的 48.3%、29.5%、4.4%、4.1%、2.3%，详细情况见图 1。

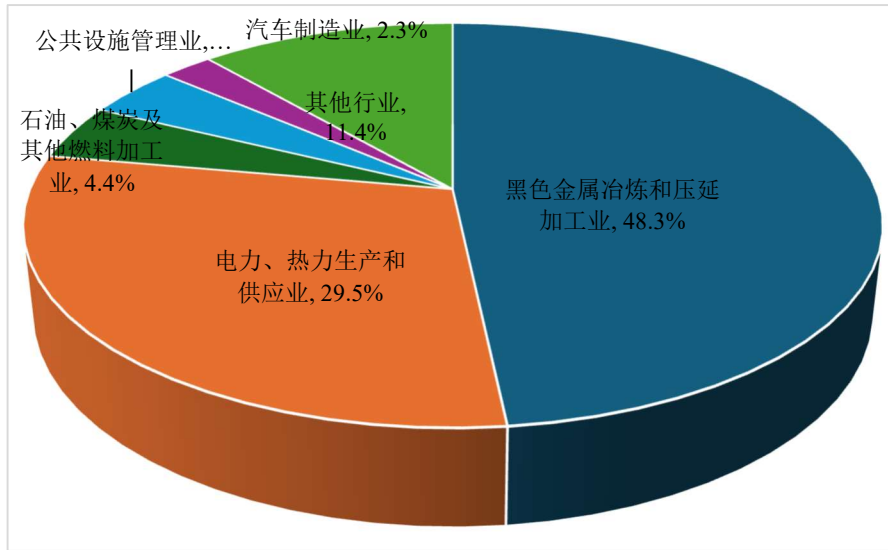


图 1. 2025 年本市主要行业一般工业固体废物产生情况

3. 主要产生种类

2025 年，一般工业固体废物产生量排名前四的种类依次为冶炼废渣、粉煤灰、炉渣、可再生类废物，产生量分别占全市一般工业固体废物产生总量的 39.6%、19.9%、14.9%、9.6%。详细情况见表 1。

表 1. 2025 年本市一般工业固体废物主要种类产生、利用及处置情况

序号	废物种类	产生量 (万吨)	综合利用量 (万吨)	处置量 (万吨)	贮存量 (万吨)
1	SW01冶炼废渣	848.0	848.0	0	0
2	SW02粉煤灰	425.4	425.5	0	0
3	SW03炉渣	318.7	318.7	0	0.7
4	SW17可再生类废物	204.9	199.5	5.4	3.1
合计		1797.0	1791.7	5.4	3.8

二、危险废物

1. 产生、利用及处置情况

2025年，本市危险废物（不含医疗废物）产生量为180.3万吨，委外利用处置量为134.2万吨，自行利用处置量为45.4万吨，含上年度年末贮存量，年末贮存量为2.5万吨。

2025年，本市医疗废物产生量为7.2万吨，处置量为7.2万吨，其中上海市固体废物处置有限公司医废分公司（嘉定）处置2.5万吨，上海市固体废物处置有限公司浦东分公司（老港）处置4.5万吨，上海环境集团嘉瀛环保有限公司（崇明）处置0.1万吨，上海市公共卫生临床中心自行处置0.1万吨，无害化处置率为100%，处置方式为焚烧。

2. 行业产生情况

2025年，本市危险废物产生量排名前五的行业依次为化学原料和化学制品制造业，计算机、通信和其他电子设备制造业，电力、热力生产和供应业，生态保护和环境治理业，石油、煤炭及其他燃料加工业，产生量分别为53.0万吨、19.5万吨、15.1万吨、14.9万吨、11.2万吨，分别占全市危险废物产生总量的29.4%、10.8%、8.4%、8.3%、6.2%，详细情况见图2。

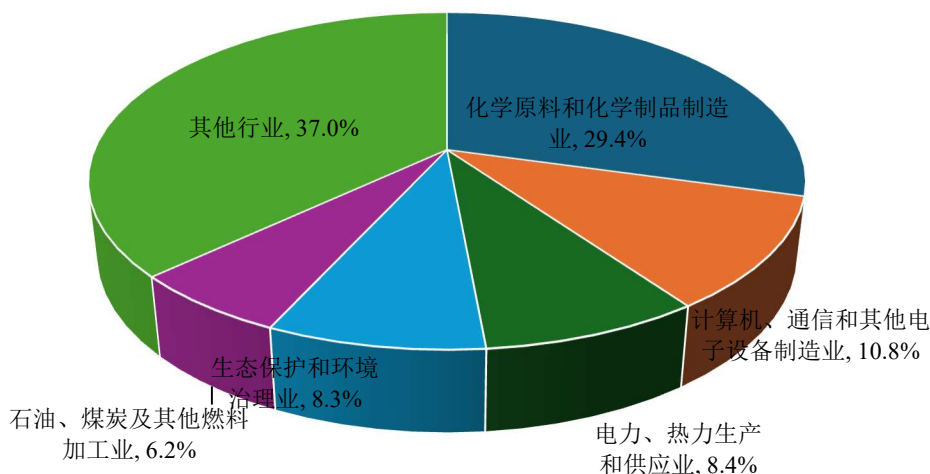


图 2. 2025 年本市主要行业危险废物产生情况

3. 主要产生种类

2025 年，危险废物产生量排名前五的种类依次为 HW18 焚烧处置残渣、HW06 废有机溶剂与含有机溶剂废物、HW49 其他废物、HW38 有机氰化物废物、HW08 废矿物油与含矿物油废物，其产生量分别为 34.2 万吨、20.0 万吨、19.1 万吨、18.5 万吨、13.9 万吨，产生量分别占全市危险废物产生总量的 19.0%、11.1%、10.6%、10.2%、7.7%。详细情况见表 2。

表 2. 2025 年本市危险废物主要种类产生、利用及处置情况

序号	废物种类	产生量 (万吨)	委外利用处置量 (万吨)	自行利用处置量 (万吨)
1	HW18 焚烧处置残渣	34.2	33.0	0.3
2	HW06 废有机溶剂与含有机溶剂废物	20.0	16.4	3.6
3	HW49 其他废物	19.1	17.5	1.6
4	HW38 有机氰化物废物	18.5	0.7	17.8
5	HW08 废矿物油与含矿物油废物	13.9	11.9	1.9
合计		105.7	79.5	25.2

4. 危险废物转移情况

2025 年，本市运行危险废物电子联单转移量 134.2 万吨。

其中，市内转移量 101.0 万吨，跨省转移量 33.2 万吨。无危险废物转入本市。

5. 危险废物许可证颁发情况

截至 2025 年底，本市共有 46 家危险废物（含医疗废物）许可证持证单位，核准收集、利用、处置危险废物种类为 HW01、HW02、HW03、HW04、HW05、HW06、HW07、HW08、HW09、HW11、HW12、HW13、HW14、HW16、HW17、HW18、HW20、HW21、HW22、HW23、HW24、HW25、HW26、HW27、HW28、HW29、HW30、HW31、HW32、HW33、HW34、HW35、HW36、HW37、HW38、HW39、HW40、HW45、HW46、HW47、HW49、HW50，核准收集、利用、处置能力达到 203.5 万吨/年和 387.3 万只/年，实际收集、利用、处置危险废物种类为 HW01、HW02、HW03、HW04、HW06、HW07、HW08、HW09、HW11、HW12、HW13、HW14、HW16、HW17、HW18、HW21、HW22、HW23、HW27、HW28、HW29、HW31、HW33、HW34、HW35、HW36、HW37、HW38、HW39、HW40、HW45、HW46、HW47、HW49、HW50，实际收集、利用、处置量为 106.6 万吨。本市危险废物许可证持证单位情况见附表 1。

其中，2025 年共有医疗废物集中处置单位 3 家，核准焚烧处置能力 12.8 万吨/年，实际处置量 7.1 万吨；自行处置单位 1 家，核准焚烧处置能力 12 吨/天，实际处置量 0.1 万吨。

6. 危险废物自行利用处置情况

2025年，本市实际自行利用危险废物7.3万吨，处置危险废物（不包括医疗废物）38.0万吨，处置危险废物种类前五位为HW38有机氰化物废物、HW35废碱、HW11精（蒸）馏残渣、HW39含酚废物、HW06废有机溶剂与含有机溶剂废物，处置量分别为17.8万吨、6.6万吨、4.6万吨、3.5万吨、2.5万吨。

7. 集中焚烧和填埋处置设施

2025年，全市共有17家危险废物集中焚烧和填埋处置单位。其中，危险废物集中焚烧处置单位13家（含2家危险废物与医疗废物共处置单位），总核准危险废物焚烧经营规模65.5万吨/年，实际焚烧处置量47.2万吨；危险废物填埋场4家，实际填埋量25.3万吨。具体见附表2。

8. 危险废物利用处置设施建设引导性公告¹

为贯彻落实生态环境部《关于进一步加强危险废物环境治理严密防控环境风险的指导意见》（环固体〔2025〕10号）要求，持续优化本市危险废物利用处置能力结构，提升危险废物利用处置能力建设配置效率，现提出以下投资引导性意见：

1.提升填埋类及跨省转移类危险废物市内规模化消纳利用能力。针对《上海市危险废物填埋白名单》（沪环土

¹ 本公告所涉危险废物产生、贮存、收集、利用处置及经营单位情况等相关数据，均作为本市《危险废物利用处置设施建设引导公告》的主要参考依据。

〔2025〕129号)所列危险废物焚烧灰渣、废酸、重金属污泥等仍需填埋类危险废物,及部分市内虽具备利用处置能力、仍跨省外运的HW08废矿物油与含矿物油废物、HW17表面处理废物、HW46含镍废物等废物类别,鼓励加大研发投入,联合科研机构、高校、废物处置单位等开展新工艺、新材料、新设备等先进技术攻关与开发应用,建设经济可行的高价值利用项目,拓宽市内资源化利用渠道。

2.深化沪浙皖地区危险废物产业协同与区域共治。根据《关于进一步推进上海市危险废物豁免利用工作的实施方案》(沪环土〔2023〕70号)、《沪浙皖地区危险废物跨省利用豁免管理的实施方案(试行)》(沪环土〔2024〕251号)相关要求,鼓励针对区域内“一般”利用类和“点对点”定向豁免利用类危险废物开展资源化利用技术交流合作,健全跨区域产业协同治理机制,促进危险废物处理设施共建共享,提升危险废物利用效率和治理效能。

3.提升危险废物设施建设和运行管理水平。鼓励推进危险废物利用处置设施提标改造,开展危险废物利用处置集团化建设和专业化运营,建设集物化、焚烧和填埋处置以及再生利用等于一体的技术先进、功能齐全的综合性和危险废物利用处置设施。

三、生活垃圾

1.产生、利用及处理情况

2025年,本市城乡生活垃圾产生量为1263.6万吨,无害

化处理量为 1263.6 万吨，无害化处理率为 100%。

2. 生活垃圾处理设施情况

本市共有生活垃圾处理设施 34 座，总处理能力为 5.5 万吨/日，其中焚烧处理能力占比 51.3%，填埋处理能力占比 28.1%，湿垃圾资源化处理能力占比 20.6%。本市生活垃圾处理设施情况见附表 3。

3. 生活垃圾分类情况

2025 年，本市生活垃圾分类覆盖率达到 100%，生活垃圾回收利用率达到 45.3%，资源化利用率达到 86.8%。

本市湿垃圾分类量为 323.6 万吨，利用量为 253.2 万吨，无害化处理量为 70.4 万吨；可回收物分类量为 294.0 万吨，利用量为 294.0 万吨；有害垃圾分类量为 0.1 万吨，无害化处理量为 0.1 万吨；干垃圾清运量为 645.9 万吨，无害化处理量为 645.9 万吨。

四、建筑垃圾

1. 产生、利用及处理情况

2025 年，本市建筑垃圾申报处置量为 13643 万吨，主要利用方式为场地平整、堆坡造景、土地整理、制作再生建材等。其中，土方（工程泥浆在施工现场经脱水干化，与土方合并处理）申报处置量为 11781 万吨，拆除工程垃圾申报处置量为 583 万吨，废弃混凝土处置量为 610 万吨，装修垃圾处置量为 669 万吨。详细情况见图 3。

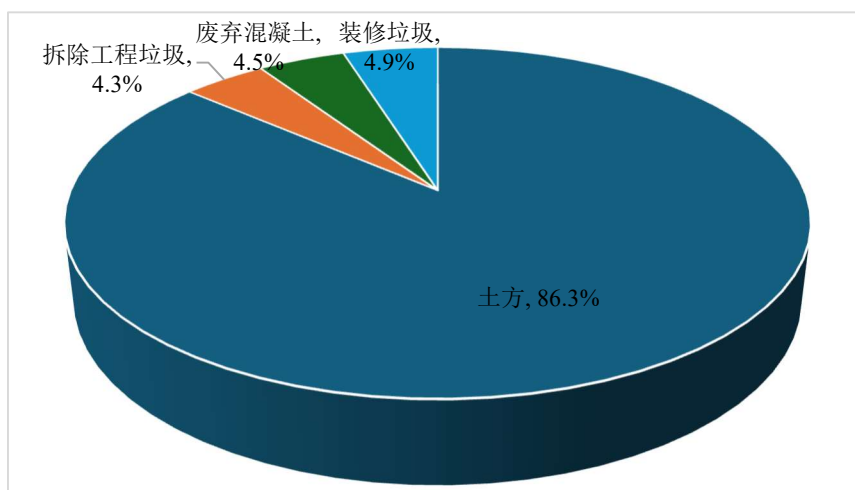


图 3. 2025 年本市建筑垃圾主要种类产生情况

2. 主要处理设施情况

2025 年，本市共有 32 家装修和拆房垃圾处理单位，处理能力为 1200 万吨/年。具体情况见附表 4。

五、农业固体废物

1. 农作物秸秆产生及回收利用情况

2025 年，本市农作物秸秆产生量为 115.2 万吨，可收集量为 94.7 万吨，利用量为 94.4 万吨，利用率 99.7%。

2. 废弃农用薄膜回收利用情况

2025 年，本市废弃农膜回收量为 6975.9 吨，回收率 99.98%，地膜回收数量为 1250.7 吨，回收率 99.95%。

3. 废弃农药包装物回收利用情况

2025 年，本市废弃农药包装物回收量为 648.7 吨，回收率 99%以上，处置量为 648.7 吨，主要处置方式为焚烧。

六、城镇污水处理厂污泥

1. 城镇污水处理厂污泥产生及处理情况

2025年，全市建成并运行的城镇污水处理厂43座，至年底合计污水处理能力1079.7万立方米/日。2025年全市城镇污水处理厂处理污水868.4万立方米/日，产生污泥1269.5吨干基/日。其中，独立焚烧869.8吨干基/日，电厂掺烧244.2吨干基/日，生活垃圾焚烧设施协同焚烧153.6吨干基/日，炭化利用1.9吨干基/日。

2. 污泥处理设施情况

2025年，全市已建成污泥处置设施14座，总设计规模为1735吨/日（干基，下同），其中，独立焚烧处理设施设计规模为1142吨/日、干化处理设施设计规模为574吨/日、干化炭化处理设施设计规模为19吨/日。处理设施情况见附表5。

七、再生资源

1. 回收情况

2025年，本市再生资源回收总量为933.0万吨。其中，废钢铁458.2万吨、废有色金属57.8万吨、废塑料70.0万吨、废弃电器电子产品7.5万吨、废旧纺织品22.5万吨、废玻璃41.4万吨、废木31.1万吨、报废汽车84.0万吨等八大类别的再生资源回收总量为772.5万吨，占再生资源回收总量的82.8%，废纸155.6万吨，其它4.9万吨。详细情况见图4。

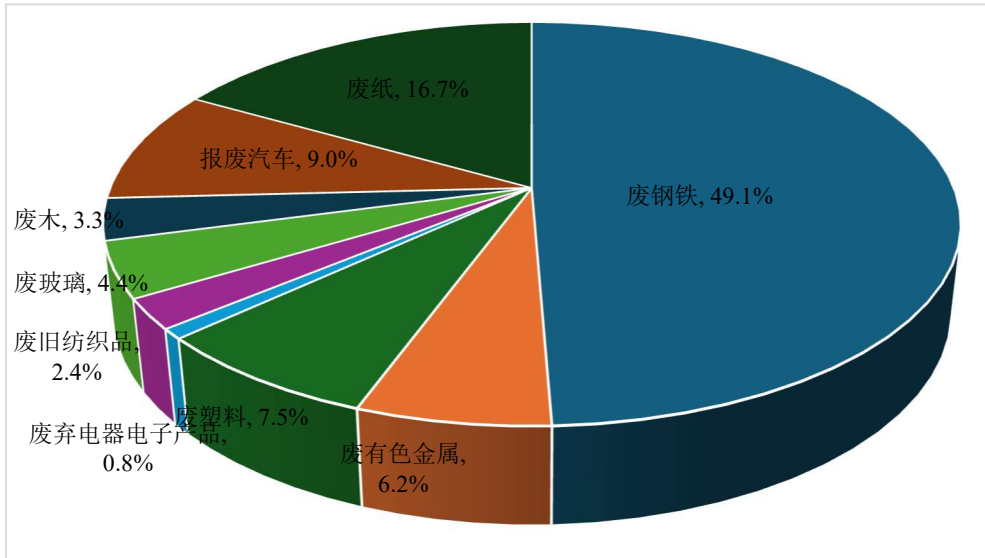


图 4. 2025 年本市再生资源主要类别回收情况

2. 废弃电器电子产品回收及拆解处理情况

2025 年，本市回收“四机一脑”（电视机、洗衣机、电冰箱、房间空调器、微型计算机）202.2 万台，共有 6 家废弃电器电子产品处理资格企业，总核准年处理“四机一脑”能力 371.5 万台/年，涉及专项资金的审核后规范拆解处理的废弃电器电子产品共 176.6 万台，其中，废电视机 31.0 万台、废洗衣机 25.5 万台、废电冰箱 57.1 万台、废房间空调器 43.3 万套、废微型计算机 19.7 万套。

3. 废旧车用动力电池回收利用及拆解处理情况

2025 年，本市 6 家综合利用规范企业共回收 0.9 万吨废旧动力蓄电池（不含铅酸蓄电池），其中梯级利用量为 0.6 万吨，再生利用量 0.1 万吨。

4. 报废机动车回收及拆解情况

2025 年，本市报废机动车回收量 6.5 万辆，约 84.0 万吨。

5家取得报废机动车回收资质企业共申报拆解产能达到22.9万辆/年。

5. 一次性塑料制品使用及回收情况

2025年，本市主要品牌快递企业可降解塑料包装袋使用数量8.5亿个，可降解塑料胶带使用数量3904.2万卷，一次性塑料制品废弃物回收量0.3万吨。

八、其他内容

1. 实验室废物

2025年，本市生产、研究、开发、教学和分析检测活动中，化学和生物实验室产生的实验室危险废物利用处置量为3.0万吨，具体利用处置方式为：焚烧处置（80%）、物理化学处置（16%）、其他无害化利用处置方式（4%）。

2. 进口废物管理

2025年，上海海关共清理退运进境固体废物126批次，合计3915.1吨，涉及废塑料、旧机电类、硅料类、废旧衣服等多个品类。

附表 1. 危险废物许可证持证单位情况

序号	危险废物许可证持证单位名称及证号	核准收集利用处置贮存废物类别代码	核准收集利用处置贮存能力(万吨/年)	实际收集利用处置贮存废物类别代码	实际收集利用处置贮存量(万吨)	许可证有效期至
1	上海市固体废物处置有限公司 001	HW02、HW04、HW05、HW06、HW07、HW08、HW12、HW13、HW16、HW17、HW18、HW20、HW21、HW22、HW23、HW24、HW25、HW26、HW27、HW28、HW29、HW31、HW33、HW34、HW35、HW36、HW37、HW38、HW39、HW45、HW46、HW47、HW48、HW49、HW50	3 万吨/年	HW04、HW13、HW17、HW18、HW21、HW27、HW28、HW29、HW31、HW34、HW36、HW46、HW47、HW48、HW49、HW50	1.6213	2026 年 7 月 20 日
	上海市固体废物处置有限公司 001B	HW01、HW49	3.876 万吨/年	HW01	2.2401	2026 年 10 月 31 日
	上海市固体废物处置有限公司 001C	HW01、HW02、HW03、HW04、HW05、HW06、HW08、HW09、HW11、HW12、HW13、HW14、HW16、HW17、HW34、HW35、HW37、HW38、HW39、HW40、HW45、HW49、HW50	7.92 万吨/年	HW01、HW02、HW03、HW04、HW06、HW08、HW09、HW11、HW12、HW13、HW16、HW17、HW34、HW35、HW45、HW49、HW50	6.9976	2027 年 1 月 28 日
	上海市固体废物处置有限公司 001D	HW02、HW04、HW05、HW06、HW07、HW08、HW12、HW13、HW16、HW17、HW18、HW20、HW21、HW22、HW23、HW24、HW25、HW26、HW27、HW28、HW29、HW31、HW33、HW34、HW35、HW36、HW37、HW38、HW39、HW45、HW46、HW47、HW48、HW49、HW50	6 万吨/年	/	0	2026 年 9 月 4 日

序号	危险废物许可证持证单位名称及证号	核准收集利用处置贮存废物类别代码	核准收集利用处置贮存能力(万吨/年)	实际收集利用处置贮存废物类别代码	实际收集利用处置贮存量(万吨)	许可证有效期至
2	上海奕茂环境科技有限公司 002	HW02、HW03、HW04、HW05、HW06、HW07、HW08、HW09、HW11、HW12、HW13、HW14、HW16、HW17、HW18、HW34、HW35、HW36、HW37、HW38、HW39、HW40、HW45、HW49、HW50	4.99 万吨/年	HW02、HW03、HW04、HW06、HW08、HW09、HW11、HW12、HW13、HW14、HW16、HW17、HW34、HW35、HW36、HW37、HW38、HW39、HW40、HW45、HW49、HW50	3.8512	2029年1月30日
3	上海化学工业区升达废料处理有限公司 003	HW02、HW03、HW04、HW05、HW06、HW07、HW08、HW09、HW11、HW12、HW13、HW14、HW16、HW17、HW18、HW34、HW35、HW36、HW37、HW38、HW39、HW40、HW45、HW49、HW50	14.6708 万吨/年	HW02、HW03、HW04、HW06、HW08、HW09、HW11、HW12、HW13、HW16、HW17、HW34、HW35、HW38、HW39、HW45、HW49、HW50	10.9565	2027年11月7日
4	宝山钢铁股份有限公司/宝武集团环境资源科技有限公司 004	HW08、HW49、HW11、HW12、HW13、HW49	5.5 万吨/年	HW08、HW49、HW11、HW12、HW13、HW49	1.2103	2026年7月2日
	宝武集团环境资源科技有限公司 S2	HW31	1 万吨/年	HW31	0.333	2026年12月31日
5	鑫广再生资源(上海)有限公司 005	HW08、HW12、HW31、HW49、HW50	0.8 万吨/年 +0.641 万吨/年 (汽修)	HW49、HW50	0.0831	2028年4月23日
	鑫广再生资源(上海)有限公司 S11	HW31	0.544 万吨/年	HW31	0.0024	2026年12月31日
6	上海城投瀛洲生活垃圾处置有限公司 006	HW04、HW07、HW13、HW17、HW18、HW20、HW21、HW22、HW23、HW25、HW26、HW28、HW29、HW30、HW31、HW32、HW33、HW34、HW35、HW36、HW46、HW47、HW48、HW49	1.6 万吨/年	HW04	1.0366	2028年8月21日

序号	危险废物许可证持证单位名称及证号	核准收集利用处置贮存废物类别代码	核准收集利用处置贮存能力(万吨/年)	实际收集利用处置贮存废物类别代码	实际收集利用处置贮存量(万吨)	许可证有效期至
7	上海三业环保工程有限公司 007	HW08、HW09、HW12、HW31、HW49	2.7万吨/年+0.2万吨/年(汽修)	HW08、HW09、HW12、HW31、HW49	0.28299	2026年12月18日
8	上海天汉环境资源有限公司 008	HW02、HW03、HW04、HW05、HW06、HW07、HW08、HW09、HW11、HW12、HW13、HW14、HW16、HW17、HW18、HW21、HW22、HW23、HW24、HW33、HW34、HW35、HW36、HW37、HW38、HW39、HW40、HW45、HW46、HW48、HW49、HW50	22.3万吨/年+28万只/年+0.5万吨/年(汽修)	HW02、HW03、HW04、HW06、HW08、HW09、HW11、HW12、HW13、HW14、HW16、HW17、HW18、HW21、HW22、HW33、HW34、HW35、HW37、HW38、HW39、HW45、HW49、HW50	10.5002	2026年6月9日
9	上海腾驰环保科技有限公司 009	HW17、HW22、HW34、HW35	1.5万吨/年	HW17、HW34、HW35	0.35301	2027年12月10日
10	上海城投环境(集团)有限公司 010	HW18	总库容 210.9万立方	HW18	22.5929	2026年5月31日
11	上海嘉金盈环保服务有限公司 011	HW08、HW09、HW49	1.3万吨/年+0.462万吨/年(汽修)	HW08、HW49	0.00261	2026年1月23日
12	上海天成环境保护有限公司 012	HW08、HW12、HW31、HW49、HW50	8万吨/年+100万只/年+0.5万吨/年(汽修)	HW08、HW31、HW49	4.5114	2026年9月26日
	上海天成环境保护有限公司 S4	HW31、HW49	4.8万吨/年	HW31		2026年12月31日
13	舒驰容器(上海)有限公司 013	HW08、HW49	6万只/年	HW49	0.3312	2026年11月18日

序号	危险废物许可证持证单位名称及证号	核准收集利用处置贮存废物类别代码	核准收集利用处置贮存能力(万吨/年)	实际收集利用处置贮存废物类别代码	实际收集利用处置贮存量(万吨)	许可证有效期至
14	华福(上海)环保科技有限公司 014	HW17、HW33	0.012 万吨/年	HW17、HW33	0.0030	2028年12月31日
15	上海三井鑫云贵稀金属循环利用有限公司 015	HW13、HW16、HW17、HW33、HW34、HW49	0.39 万吨/年	HW13、HW16、HW17、HW33、HW34、HW49	0.0212	2026年1月23日
16	上海炼升化工股份有限公司 016	HW08、HW09、HW11	3 万吨/年	HW09、HW11	0.0368	2026年1月31日
17	上海鸿鹄化工科技有限公司 018	HW08、HW49	0.8 万吨+50 万只/年	HW49	0.29252	2026年6月9日
18	上海环境集团嘉瀛环保有限公司 019	HW01、HW02、HW03、HW04、HW06、HW08、HW09、HW11、HW12、HW13、HW16、HW17、HW23、HW29、HW31、HW34、HW35、HW36、HW49、HW50	1.422 万吨/年	HW01、HW02、HW03、HW04、HW06、HW08、HW09、HW12、HW13、HW16、HW17、HW23、HW29、HW31、HW34、HW35、HW36、HW49	0.9846	2027年8月26日
19	上海派特贵金属环保科技有限公司 020	HW50	0.3 万吨/年	HW50	0.004	2028年8月28日
20	索闻特环保科技有限公司(上海)有限公司 022	HW02、HW04、HW06、HW12、HW13、HW49	5 万吨/年	HW02、HW04、HW06、HW12、HW49	3.5501	2027年10月29日
21	上海城投兴港环境科技发展有限公司 023	HW34	2.2 万吨/年	HW34	1.6171	2027年1月2日
22	上海化学工业区安悦苏伊士环境科技有限公司 024	HW02、HW03、HW04、HW05、HW06、HW07、HW08、HW09、HW11、HW12、HW13、HW14、HW16、HW17、HW34、HW35、HW37、HW38、HW39、HW40、HW45、HW49、HW50	4 万吨/年	HW02、HW03、HW04、HW06、HW08、HW09、HW11、HW12、HW13、HW16、HW17、HW34、HW35、HW37、HW38、HW40、HW49、HW50	3.5062	2027年4月26日

序号	危险废物许可证持证单位名称及证号	核准收集利用处置贮存废物类别代码	核准收集利用处置贮存能力(万吨/年)	实际收集利用处置贮存废物类别代码	实际收集利用处置贮存量(万吨)	许可证有效期至
23	上海双江环保科技有限公司 025	HW02、HW03、HW04、HW05、HW06、HW08、HW09、HW11、HW12、HW13、HW14、HW17、HW18、HW34、HW35、HW36、HW37、HW38、HW39、HW40、HW45、HW49、HW50	4.5 万吨/年	HW02、HW03、HW04、HW06、HW08、HW09、HW11、HW12、HW13、HW17、HW18、HW34、HW35、HW37、HW38、HW39、HW40、HW45、HW49、HW50	2.4446	2027年7月16日
24	上海环境集团环保有限公司 026	HW02、HW03、HW04、HW05、HW06、HW07、HW08、HW09、HW11、HW12、HW13、HW14、HW16、HW17、HW18、HW34、HW35、HW36、HW37、HW38、HW39、HW40、HW45、HW49、HW50	2 万吨/年	HW02、HW03、HW04、HW06、HW07、HW08、HW09、HW11、HW12、HW13、HW16、HW17、HW18、HW34、HW35、HW36、HW49、HW50	1.0682	2028年3月27日
25	上海正源再生资源利用有限公司 027	HW08	5 万吨/年	HW08	0.7054	2028年5月19日
26	上海慧镕再生能源有限公司 028	HW49	0.15 万吨/年	HW49	0	2026年1月5日
27	上海瑞飒珂环境资源发展有限公司 029	HW08、HW49	0.8 万吨/年+73.5 万只	HW49	0.2405	2026年1月12日
28	朴玛(上海)环境技术有限公司 030	HW17、HW18、HW49	6 万吨/年	HW18	0.0316	2026年4月26日
29	上海长盈环保服务有限公司 035	HW02、HW03、HW04、HW05、HW06、HW08、HW09、HW11、HW12、HW13、HW14、HW16、HW17、HW18、HW31、HW35、HW37、HW38、HW39、HW40、HW45、HW49、HW50	2.5 万吨/年+0.2 万吨/年(汽修)	HW02、HW03、HW04、HW06、HW08、HW09、HW11、HW12、HW13、HW14、HW16、HW17、HW35、HW39、HW40、HW45、HW49、HW50	2.2325	2027年12月10日
30	伟翔环保科技发展(上海)有限公司 043	HW16、HW17、HW31、HW33、HW34、HW49	0.685 万吨/年	HW16、HW31、HW33、HW49	0.0213	2026年12月31日

序号	危险废物许可证持证单位名称及证号	核准收集利用处置贮存废物类别代码	核准收集利用处置贮存能力(万吨/年)	实际收集利用处置贮存废物类别代码	实际收集利用处置贮存量(万吨)	许可证有效期至
31	上海绿澄环保科技有限公司 045	HW02、HW04、HW06、HW08、HW12、HW13、HW17、HW22、HW31、HW34、HW46、HW49、HW50	5.2万吨/年+20万只/年 +0.7165万吨/年(汽修)	HW02、HW04、HW06、HW08、HW12、HW13、HW34、HW49	3.2372	2026年12月31日
32	上海巨浪环保有限公司 047	HW02、HW03、HW04、HW05、HW06、HW08、HW09、HW11、HW12、HW13、HW14、HW16、HW17、HW18、HW34、HW35、HW36、HW37、HW38、HW39、HW40、HW45、HW49、HW50	3.986万吨/年 +102.8万只/年	HW02、HW03、HW04、HW06、HW08、HW09、HW11、HW12、HW13、HW16、HW17、HW18、HW34、HW35、HW36、HW37、HW39、HW40、HW45、HW49、HW50	3.9207	2027年4月26日
33	上海集承环保技术有限公司 055	HW02、HW06、HW08、HW09、HW11、HW12、HW13、HW17、HW20、HW21、HW22、HW23、HW25、HW26、HW28、HW31、HW33、HW34、HW35、HW39、HW40、HW45、HW46、HW47、HW48、HW49、HW50	11.68万吨/年 +0.4万吨(汽修)	HW02、HW06、HW09、HW17、HW21、HW22、HW33、HW34、HW35、HW39、HW46、HW49、HW50	4.3696	2026年9月9日
34	上海新金桥环保有限公司 073	HW03、HW05、HW06、HW08、HW09、HW11、HW12、HW13、HW14、HW16、HW17、HW18、HW20、HW21、HW22、HW23、HW24、HW25、HW26、HW27、HW28、HW29、HW30、HW31、HW32、HW33、HW34、HW35、HW36、HW37、HW39、HW40、HW45、HW46、HW47、HW49、HW50	1.1万吨+5.4万只+0.2万吨(汽修)	HW03、HW06、HW08、HW09、HW12、HW13、HW16、HW17、HW29、HW31、HW34、HW35、HW49	0.7383	2028年11月15日
	上海新金桥环保有限公司 S6	HW31	0.729万吨/年	HW31		2026年12月31日

序号	危险废物许可证持证单位名称及证号	核准收集利用处置贮存废物类别代码	核准收集利用处置贮存能力(万吨/年)	实际收集利用处置贮存废物类别代码	实际收集利用处置贮存量(万吨)	许可证有效期至
35	上海电子废弃物交投中心有限公司 074	HW06、HW08、HW09、HW12、HW13、HW16、HW29、HW31、HW34、HW35、HW49、HW50	0.4128 万吨/年 +0.06 万吨/年 (汽修)	HW08、HW09、HW29、HW31、HW49	0.1376	2026 年 12 月 31 日
	上海电子废弃物交投中心有限公司 S5	HW31	0.38 万吨/年	HW31		2026 年 12 月 31 日
36	上海绿邹环保工程有限公司 083	HW02、HW03、HW04、HW05、HW06、HW08、HW09、HW11、HW12、HW13、HW17、HW18、HW23、HW31、HW39、HW40、HW45、HW49、HW50	5.228 万吨/年 +0.3 万吨(汽修)	HW02、HW03、HW04、HW06、HW08、HW09、HW11、HW12、HW13、HW17、HW18、HW39、HW40、HW45、HW49、HW50	3.8817	2027 年 3 月 30 日
37	上海星济工业废物处理有限公司 084	HW02、HW03、HW04、HW06、HW08、HW09、HW11、HW12、HW13、HW40、HW45、HW49	0.72 万吨/年	HW02、HW03、HW04、HW06、HW08、HW09、HW11、HW12、HW13、HW49	0.6919	2028 年 3 月 26 日
38	上海盘龙实业有限公司 090	HW08、HW09、HW49	0.4 万吨/年+7 万只/年	HW08、HW09	0.1033	2028 年 5 月 25 日
39	上海新禹固废处理有限公司 092	HW17、HW22、HW34	4.3 万吨/年	HW17、HW22、HW34	1.8347	2026 年 1 月 25 日
40	上海恩超环保科技有限公司 093	HW17、HW22、HW34、HW35、HW46、HW49	1.85 万吨/年	HW17、HW22、HW34、HW35、HW49	0.5469	2027 年 2 月 28 日
41	上海鑫云贵稀金属再生有限公司 S1	HW08、HW12、HW31、HW49、HW50	2 万吨/年+0.3 万吨/年(汽修)	HW31	1.0109	2026 年 12 月 31 日
42	上海楚鑫环保科技发展有限公司 S3	HW31	2.6 万吨/年	HW31	1.0168	2026 年 12 月 31 日
43	上海国洁废品回收利用有限公司 S7	HW31	1 万吨/年	HW31	0.1842	2026 年 12 月 31 日

序号	危险废物许可证持证单位名称及证号	核准收集利用处置贮存废物类别代码	核准收集利用处置贮存能力(万吨/年)	实际收集利用处置贮存废物类别代码	实际收集利用处置贮存量(万吨)	许可证有效期至
44	上海踏骐新能源科技有限公司 S8	HW31	0.66 万吨/年	HW31	0.2516	2026 年 12 月 31 日
45	上海乙鸿环保科技发展有限公司 S9	HW31	1.5 万吨/年	HW31	0.8219	2026 年 12 月 31 日
46	上海置浦环境科技有限公司 S10	HW31	2 万吨/年	HW31	0.1793	2026 年 12 月 31 日
	合计		179.4851 万吨/年+392.7 万只		106.5928	

注①：以“只”计的废弃包装容器，已折算为“吨”，下同。

附表 2. 危险废物处置设施情况

序号	处置设施所属单位名称	处置设施类型	设计处置能力	实际处置量(万吨)	许可证有效期至
1	上海市固体废物处置有限公司	焚烧	3.876 万吨/年	2.2401	2026 年 10 月 31 日
		焚烧	7.92 万吨/年	6.9976	2027 年 1 月 28 日
2	上海奕茂环境科技有限公司	焚烧	4.99 万吨/年	3.8512	2026 年 1 月 30 日
3	上海化学工业区升达废料处理有限公司	焚烧	14.6708 万吨/年	10.9565	2027 年 11 月 7 日
4	宝山钢铁股份有限公司	焚烧	4.0 万吨/年	0.5975	2025 年 8 月 17 日
5	上海天汉环境资源有限公司	焚烧	10 万吨/年	5.7137	2025 年 6 月 14 日
6	上海环境集团嘉瀛环保有限公司	焚烧	0.99 万吨/年	0.9795	2027 年 8 月 26 日
7	上海化学工业区安悦苏伊士环境科技有限公司	焚烧	4.0 万吨/年	3.5062	2027 年 4 月 26 日
8	上海双江环保科技有限公司	焚烧	3 万吨/年	2.1774	2027 年 7 月 16 日
9	上海环境集团环保有限公司	焚烧	2 万吨/年	1.0682	2025 年 4 月 2 日
10	上海长盈环保服务有限公司	焚烧	2.5 万吨/年	2.211	2027 年 12 月 10 日
11	上海巨浪环保有限公司	焚烧	3 万吨/年	2.5279	2027 年 4 月 26 日
12	上海绿邹环保工程有限公司	焚烧	3.828 万吨/年	3.7037	2027 年 3 月 30 日
13	上海星济工业废物处理有限公司	焚烧	0.72 万吨/年	0.6919	2025 年 4 月 21 日
14	上海市固体废物处置有限公司	填埋	总库容 30.2 万立方	1.6213	2026 年 7 月 20 日
15	上海城投瀛洲生活垃圾处置有限公司	填埋	总库容 34.19 万立方	1.0366	2028 年 8 月 21 日

序号	处置设施所属单位名称	处置设施类型	设计处置能力	实际处置量(万吨)	许可证有效期至
16	上海城投环境(集团)有限公司	填埋	总库容 141.9 万立方	22.5929	2025 年 5 月 31 日
17	上海市固体废物处置有限公司-老港填埋场	填埋	总库容 35.95 万立方	0	2026 年 9 月 4 日
	合计		焚烧 65.4948 万吨/年+ 填埋总库容 242.24 万立方	焚烧 47.2224 万吨+ 填埋 25.2508 万吨	

附表 3. 生活垃圾处理设施情况

序号	设施所属管理部门	设施名称及类型	设计处理能力 (吨/日)	实际生活垃圾处理量 (万吨/年)
1	市绿化市容部门	上海江桥生活垃圾焚烧厂	1500	34.79
2	市绿化市容部门	老港再生能源利用中心	3000	80.43
3	市绿化市容部门	老港再生能源利用中心（二期）	6000	160.86
4	金山区绿化市容部门	金山永久生活垃圾综合处理厂	1000	8.57
5	金山区绿化市容部门	金山永久生活垃圾综合处理厂（二期改扩建）	500	9.74
6	浦东新区绿化市容部门	黎明资源再利用中心	2000	53.48
7	松江区绿化市容部门	天马生活垃圾末端处置综合利用中心	2000	52.04
8	松江区绿化市容部门	天马生活垃圾末端处置综合利用中心（二期）	1500	44.11
9	奉贤区绿化市容部门	奉贤生活垃圾末端处置中心	1000	12.19
10	奉贤区绿化市容部门	奉贤区再生能源综合利用中心	1000	11.65
11	嘉定区绿化市容部门	嘉定区再生能源利用中心	1500	39.69
12	崇明区绿化市容部门	崇明固体废弃物处置综合利用中心	500	9.05
13	崇明区绿化市容部门	崇明固体废弃物处置综合利用中心（二期）	500	9.05
14	宝山区绿化市容部门	宝山再生能源利用中心（焚烧）	3000	73.06
15	浦东新区绿化市容部门	浦东新区海滨资源再利用中心	3000	117.61
16	市绿化市容部门	老港生活垃圾卫生填埋场四期	4900	0
17	市绿化市容部门	老港综合填埋场一期	5000	0
18	市绿化市容部门	老港综合填埋场二期	5000	0
19	崇明区绿化市容部门	崇明区生活垃圾综合处理场一期	300	0

序号	设施所属管理部门	设施名称及类型	设计处理能力 (吨/日)	实际生活垃圾处理量 (万吨/年)
20	崇明区绿化市容部门	长兴岛生活垃圾综合处理场一期	150	0
21	市绿化市容部门	老港湿垃圾资源化处理设施	1000	31.48
22	市绿化市容部门	上海生物能源再利用项目（二期）	1500	52.17
23	市绿化市容部门	上海生物能源再利用项目（三期）	2000	17.36
24	松江区绿化市容部门	松江区湿垃圾资源化处理项目（一期、二期）	1000	15.42
25	浦东新区绿化市容部门	浦东新区有机质固废处理厂（一期、二期）	1000	35.14
26	闵行区绿化市容部门	闵行区餐厨废弃物资源化利用项目（一期、二期）	600	16.62
27	嘉定区绿化市容部门	嘉定区湿垃圾资源化处理项目（一期、二期）	1000	16.83
28	金山区绿化市容部门	金山区固废综合利用项目	270	7.14
29	嘉定区绿化市容部门	上海环兴餐厨垃圾处理项目	230	2.72
30	宝山区绿化市容部门	宝山再生能源利用中心（湿垃圾）	800	22.01
31	奉贤区绿化市容部门	奉贤生物能源再利用中心	500	3.08
32	青浦区绿化市容部门	青浦区生物资源化利用中心	600	0.98
33	闵行区绿化市容部门	闵行东部资源化利用中心	400	0.07
34	崇明区绿化市容部门	崇明湿垃圾资源化处置利用中心	360	0.20
	合计		54610	937.54

附表 4. 装修和拆房垃圾处理设施情况

序号	处理设施名称	所属单位名称	处理建筑垃圾种类
1	老港再生建材利用中心（一期）	老港废弃物处置有限公司	装修、拆房垃圾
2	浦东新区建筑装饰垃圾资源化处置厂	上海浦东环保发展有限公司	装修、拆房垃圾
3	宝山区装修垃圾资源化处置中心	北京建工资源循环利用股份有限公司上海分公司	装修垃圾
4	长兴镇固体废弃物资源化利用中心	崇明区市容环境卫生管理中心	装修垃圾
5	奉贤区建筑垃圾处置与资源化利用项目（西部）	上海勤顺建设工程有限公司	装修垃圾
6	上海马桥再生资源化利用中心	国投维尔利马桥（上海）再生资源有限公司	装修、拆房垃圾
7	上海华漕再生资源化利用项目	上海城投环境（集团）有限公司	装修、拆房垃圾
8	松江区建筑垃圾资源化处理厂	上海环云环保科技有限公司	装修、拆房垃圾
9	嘉定建筑垃圾资源化处理厂	上海跃昕环保科技有限公司	装修、拆房垃圾
10	泥城镇装修垃圾资源化利用设施	上海新圣新材料科技有限公司	装修垃圾
11	青浦区建筑垃圾资源化处理厂	青浦再生建材有限公司	装修、拆房垃圾
12	张江镇装修垃圾资源化利用设施	上海健彤实业有限公司	装修垃圾
13	宝山区锦沪路 3 号建筑垃圾生产再生资源化处置	上海宝浦隆废弃资源综合利用有限公司	拆房垃圾
14	宝山区共祥路 1185 号建筑垃圾生产再生骨料及附属品生产	上海庆龙机械施工有限公司	拆房垃圾
15	宝山区钱陆路 1858 号建筑垃圾再生利用处置厂	上海至真市政工程材料有限公司	拆房垃圾
16	宝山区罗北路 285 号月浦镇建筑垃圾分拣处置厂	上海安懋市政工程有限公司	拆房垃圾
17	宝山区南大路 727 号建筑垃圾循环利用处置中心	上海宝绿园林绿化有限公司	拆房垃圾
18	上海怀林建筑工程有限公司再生资源利用站	上海怀林建筑工程有限公司	装修、拆房垃圾
19	奉贤区建筑垃圾处置与资源化利用项目（东部）	上海良延环保科技发展有限公司	装修、拆房垃圾

序号	处理设施名称	所属单位名称	处理建筑垃圾种类
20	虹口区建筑固体废弃物资源化利用中心	上海良延环保科技发展有限公司	装修垃圾
21	合庆镇装修垃圾资源化利用设施	上海浦泽环保科技有限公司	装修、拆房垃圾
22	航头镇镇装修垃圾资源化利用设施	上海鑫萍建设发展有限公司	装修、拆房垃圾
23	庙镇再生资源利用中心	上海市政工程设计研究总院（集团）有限公司	装修、拆房垃圾
24	高桥镇装修垃圾资源化利用设施	上海绿建环卫清洁服务有限公司	装修、拆房垃圾
25	宣桥镇装修垃圾资源化利用设施	上海毅玮资再生资源利用有限公司	装修、拆房垃圾
26	合庆镇装修垃圾资源化利用设施 2	上海浦泽环保科技有限公司	装修、拆房垃圾
27	青浦区聪谷资源再利用制砖系统	上海聪谷再生资源有限公司	装修垃圾
28	青浦区啸领建筑垃圾处置消纳场所	上海啸领环保科技有限公司	拆房垃圾
29	上海英玉环保工程有限公司资源化利用中心	上海英玉环保工程有限公司	装修垃圾
30	长宁区建筑垃圾分拣中心	上海振宁清洁服务有限公司	装修垃圾
31	金山区建筑垃圾资源化利用中心（南部）	上海金山公路建设有限公司	装修、拆房垃圾
32	金山区建筑垃圾资源化利用中心（北部）	上海金山公路建设有限公司	装修、拆房垃圾

附表 5. 城镇污水处理厂污泥处理设施情况

序号	设施名称	设计规模（吨干基/日）
1	白龙港污泥干化焚烧设施	451
2	竹园污泥干化焚烧设施	131
3	石洞口污泥干化焚烧设施	200
4	嘉定区污泥干化焚烧设施	140
5	青浦区污泥干化焚烧设施	140
6	浦东新区污泥干化焚烧设施	160
7	竹园污泥干化设施	223
8	竹园污水处理厂四期工程污泥干化设施	120
9	奉贤区污泥干化设施	30
10	金山区污泥干化设施	60
11	奉贤区污泥干化设施	20
12	松江区污泥干化设施	96
13	崇明区污泥干化设施	25
14	奉贤西部污泥干化炭化处理设施	19
	合计	1735

信息发布城市：上海市

信息发布机构：上海市生态环境局

信息发布日期：2026年6月5日

信息发布周期：2025年1月1日至2025年12月31日

信息提供单位：上海市生态环境局

上海市绿化和市容管理局

上海市水务局

上海市农业农村委员会

上海市住房和城乡建设管理委员会

上海市经济和信息化委员会

上海市商务委员会

中华人民共和国上海海关

上海市邮政管理局