

# 上海市 2023 年度 固体废物污染环境防治信息公告

2023 年上海市产生固体废物总量 16611.3 万吨，其中，一般工业固体废物为 2180.0 万吨，危险废物为 163.1 万吨，生活垃圾为 1255.8 万吨，建筑垃圾为 12737.4 万吨，农业固体废物为 83.3 万吨，城镇污水污泥为 179.0 万吨。本市固体废物污染环境防治信息详细情况如下。

## 一、一般工业固体废物

### 1. 产生、利用及处置情况

根据排放源统计调查口径，2023 年本市一般工业固体废物产生量 2180.0 万吨，综合利用量为 2070.5 万吨（含综合利用往年贮存量 2.2 万吨），综合利用率为 94.9%；处置量为 110.0 万吨（含处置往年贮存量 0.4 万吨），处置率为 5.1%；贮存量为 2.1 万吨。

### 2. 行业产生情况

2023 年，一般工业固体废物产生量排名前 5 的行业依次为黑色金属冶炼和压延加工业，电力、热力生产和供应业，石油、煤炭及其他燃料加工业，汽车制造业，废弃资源综合利用业，分别占全市一般工业固体废物产生量的 48%、34%、3.7%、2.7%、1.6%，详细情况见图 1。

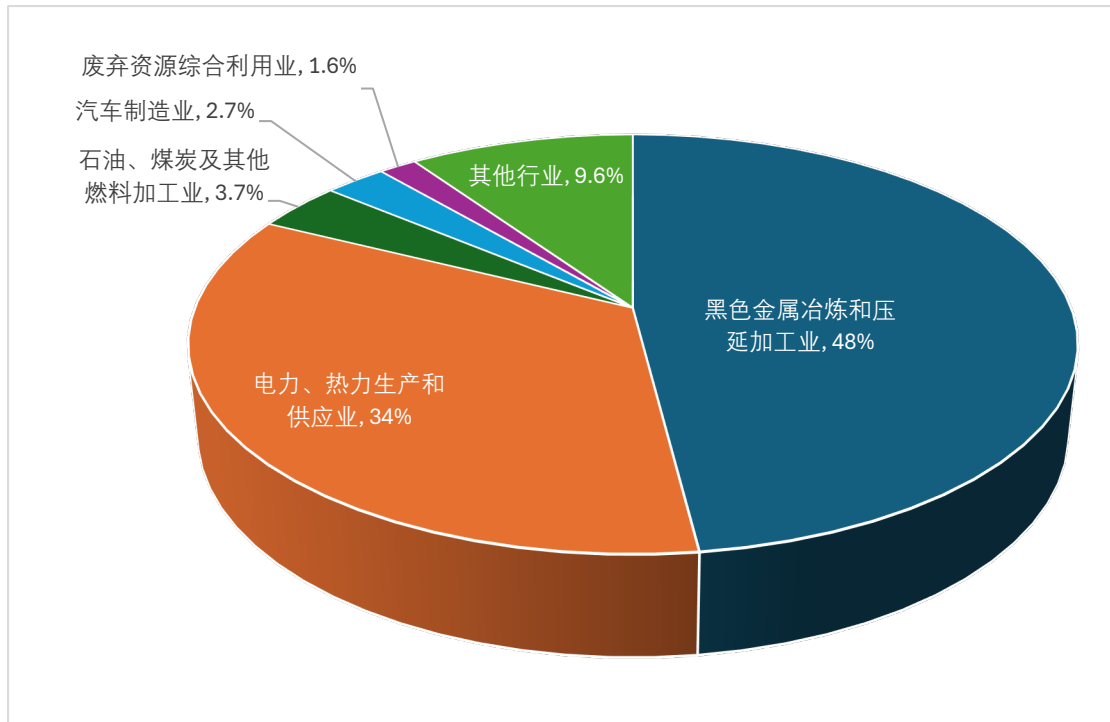


图 1. 2023 年本市主要行业一般工业固体废物产生情况

### 3. 主要产生种类

2023 年，一般工业固体废物产生量排名前四的种类依次为冶炼废渣、粉煤灰、炉渣、脱硫石膏，产生量分别占全市一般工业固体废物产生总量的 36.2%、20.4%、12.9%、5.8%。详细情况见表 1。

表 1. 2023 年本市一般工业固体废物主要种类产生、利用及处置情况

	废物种类	产生量 (万吨)	综合利用量 (万吨)	处置量 (万吨)	贮存量 (万吨)
1.	冶炼废渣	788.5	788.3	0.1	0.0
2.	粉煤灰	445.0	444.8	0.3	0.2
3.	炉渣	281.1	268.4	12	1.1
4.	脱硫石膏	125.6	125.7	0.0	0.2
	合计	1640.2	1627.2	12.4	1.5

## 二、危险废物

### 1. 产生、利用及处置情况

2023 年，本市危险废物（不含医疗废物）产生量 163.1 万吨和 171.2 万只<sup>1</sup>，委外利用处置量<sup>2</sup> 114.6 万吨和 168.8 万只，自行利用处置量 48.0 万吨和 2.1 万只，含上年度年末贮存量，年末贮存量 2.4 万吨和 3.0 万只。

2023 年，本市医疗废物产生量 7.3 万吨，处置量 7.3 万吨，无害化处置率为 100%，处置方式为焚烧。

### 2. 行业产生情况

2023 年，本市危险废物产生量排名前五的行业依次为化学原料和化学制品制造业，电力、热力生产和供应业，计算机、通信和其他电子设备制造业，石油、煤炭及其他燃料加工业，黑色金属冶炼和压延加工业，其产生量分别为 53.2 万吨、21.7 万吨、13.4 万吨、12.8 万吨、11.9 万吨，分别占全市危险废物产生总量的 32.6%、13.3%、8.2%、7.9%、7.3%，详细情况见图 2。

### 3. 主要产生种类

2023 年，危险废物产生量排名前五的种类依次为 HW18 焚烧处置残渣、HW06 废有机溶剂与含有机溶剂废物、HW38 有机氰化物废物、HW49 其他废物和 HW35 废碱，其产生量分别为 32.9 万吨、16.6 万吨、16.3 万吨、

---

<sup>1</sup> 以“只”计的为“废弃包装容器”，下同。

<sup>2</sup> 含上年度贮存量以及接收单位经营方式为“收集”的 6.7 万吨、2.9 万只。

15.1 万吨、13.4 万吨，产生量分别占全市危险废物产生总量的 20.1%、10.2%、10.0%、9.3%、8.2%。详细情况见表 2。

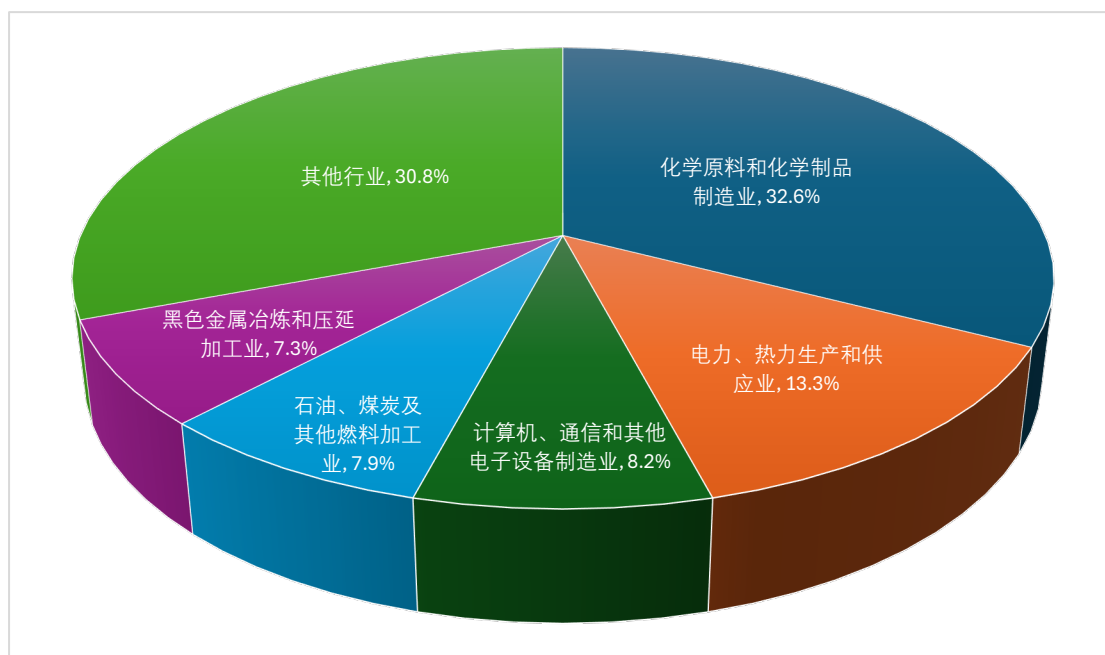


图 2. 2023 年本市主要行业危险废物产生情况

表 2. 2023 年本市危险废物主要种类产生、利用及处置情况

	废物种类	产生量 (万吨)	委外利用处置量 (万吨)	自行利用处置量 (万吨)
1.	HW18 焚烧处置残渣	32.9	32.6	0.3
2.	HW06 废有机溶剂与含有机溶剂废物	16.6	12.6	4.1
3.	HW38 有机氰化物废物	16.3	0.8	15.4
4.	HW49 其他废物	15.1	13.6	1.5
5.	HW35 废碱	13.4	0.6	12.8
	合计	94.3	60.2	34.1

#### 4. 危险废物转移情况

2023 年，本市运行危险废物电子联单转移量 121.2 万吨和 171.5 万只。其中，市内转移量<sup>3</sup> 87.3 万吨和 106.6 万只，跨省转移量<sup>4</sup> 33.9 万吨和 65.0 万只，无转入本市。

#### 5. 危险废物许可证颁发情况

截至 2023 年底，本市共有 38 家危险废物（含医疗废物）许可证持证单位，核准收集、利用、处置危险废物种类为 HW01、HW02、HW03、HW04、HW05、HW06、HW07、HW08、HW09、HW11、HW12、HW13、HW14、HW16、HW17、HW18、HW20、HW21、HW22、HW23、HW24、HW25、HW26、HW27、HW28、HW29、HW30、HW31、HW32、HW33、HW34、HW35、HW36、HW37、HW38、HW39、HW40、HW45、HW46、HW47、HW49、HW50，核准收集、利用、处置能力达到 161.4 万吨/年和 218.5 万只/年，实际收集、利用、处置危险废物种类为 HW01、HW02、HW03、HW04、HW06、HW08、HW09、HW11、HW12、HW13、HW14、HW16、HW17、HW18、HW21、HW22、HW23、HW27、HW28、HW29、HW31、HW32、HW33、HW34、HW35、HW36、HW37、HW38、HW39、HW40、HW45、HW46、HW47、HW49、HW50，实际收集、利用、处置量为 89.4 万吨。本市危险废物许可证持证

---

<sup>3</sup> 含“收集”单位二次转移 6.7 万吨和 2.8 万只。

<sup>4</sup> 含“收集”单位二次转移 6.1 万吨和 2.6 万只。

单位情况见附表 1。

其中，2023 年共有医疗废物集中处置单位 3 家，核准焚烧处置能力 12.8 万吨/年，实际处置医疗废物 7.3 万吨。

## 6. 危险废物自行利用处置情况

2023 年，本市实际自行利用危险废物 13.8 万吨和 2.0 万只，处置危险废物<sup>5</sup> 34.2 万吨和 0.1 万只，处置危险废物种类前五位为：HW38 有机氰化物废物、HW35 废碱、HW11 精（蒸）馏残渣、HW06 废有机溶剂与含有机溶剂废物、HW39 含酚废物，其处置量分别为 15.4 万吨、6.2 万吨、4.3 万吨、3.1 万吨、2.6 万吨。

## 7. 主要处置设施情况

2023 年，本市共有 23 家单位从事危险废物处置活动，本市危险废物处置能力为 113.2 万吨/年，主要处置设施情况见附表 2。

# 三、生活垃圾

## 1. 产生、利用及处理情况

2023 年，本市城乡生活垃圾产生量为 1255.8 万吨，无害化处理量为 1255.8 万吨，无害化处理率为 100%。

## 2. 生活垃圾处理设施情况

本市共有生活垃圾处理设施 31 座，总处理能力为 5.1 万吨/日，其中焚烧处理能力占比 56.8%，填埋处理能力占比 30.1%，湿垃圾资源化处理能力占比 13.1%。本市生活垃圾

---

<sup>5</sup> 包括上海市公共卫生临床中心自行处置医疗废物 0.05 万吨。

处理设施情况见附表 3。

### **3. 生活垃圾分类情况**

2023 年，本市生活垃圾分类覆盖率达到 100%，生活垃圾回收利用率达到 43.2%，资源化利用率达到 86.4%。

本市厨余垃圾清运量为 344.7 万吨，利用量为 245.0 万吨，无害化处理量为 100.0 万吨；可回收物回收量为 281.0 万吨，利用量为 281.0 万吨；有害垃圾清运量为 0.07 万吨，无害化处理量为 0.07 万吨；干垃圾清运量为 630.1 万吨，无害化处理量为 630.1 万吨。

## **四、建筑垃圾**

### **1. 产生、利用及处理情况**

2023 年，本市建筑垃圾产生量为 12737.4 万吨，主要利用方式为工程回填、低洼填平、堆坡造景、绿林建设；制作再生骨料和再生建材等。

其中，工程渣土产生量为 10685.9 万吨，工程泥浆产生量为 122.7 万吨，建筑废弃混凝土产生量为 754.7 万吨，拆房垃圾产生量为 552.8 万吨，装修垃圾产生量为 612.4 万吨。2023 年建筑垃圾主要种类产生情况见图 3。

### **2. 主要处理设施情况**

2023 年，本市共有 30 家装修和拆房垃圾处理单位，处理能力为 1187.7 万吨/年。详细情况见附表 4。

2023 年，本市共有 26 个废弃混凝土处理场所，处理能力为 1079 万吨/年。详细情况见附表 5。

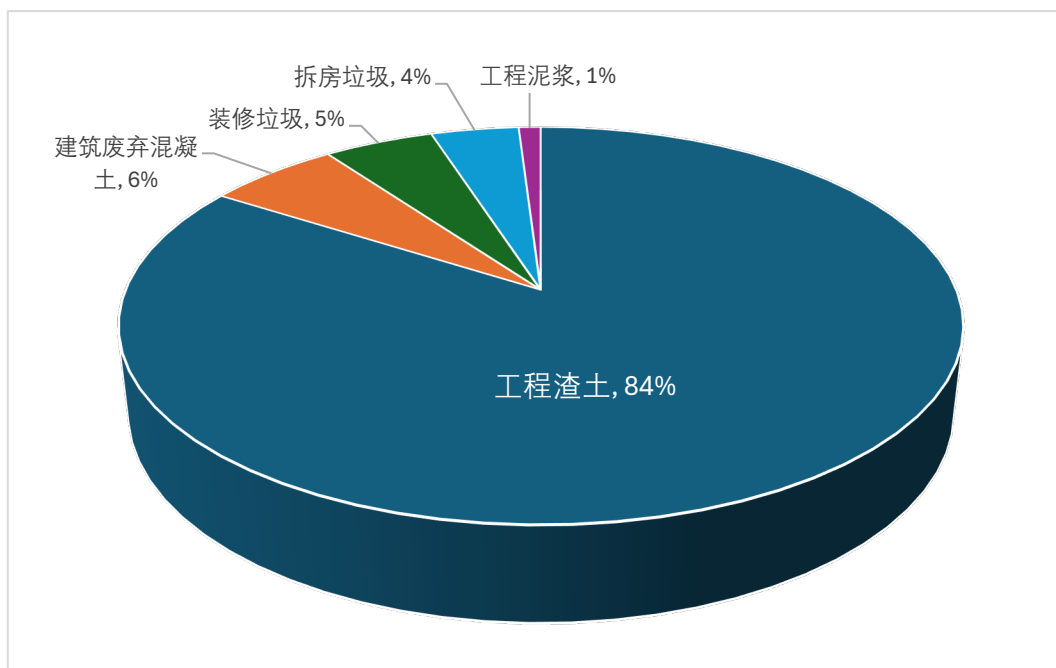


图 3. 2023 年本市建筑垃圾主要种类产生情况

## 五、农业固体废物

### 1. 农作物秸秆产生及利用情况

2023 年，本市农作物秸秆产生量为 82.4 万吨，可收集量 63.9 万吨，利用<sup>6</sup>量 63.6 万吨，利用率为 99.5%。

### 2. 农作物秸秆利用设施情况

2023 年，本市共有 32 家单位从事农作物秸秆利用活动，本市农作物秸秆利用能力为 14.5 万吨/年，实际利用 7.5 万吨，主要利用设施情况见附表 6。

### 3. 废弃农用薄膜回收利用情况

2023 年，本市废弃农用薄膜回收量 0.8 万吨，回收率为 99.9%，处置量 0.8 万吨，主要处置方式为纳入干垃圾处理。

<sup>6</sup> 农作物秸秆综合利用包括还田利用和离田利用，离田利用包括设施化利用和大球盖菇种植等非设施化利用。



#### 4. 废弃农药包装物回收利用情况

2023 年，本市废弃农药包装物回收量为 669 吨，回收率为 99%以上，处置量 669 吨，主要处置方式为焚烧。

### 六、城镇污水处理厂污泥

#### 1. 城镇污水处理厂污泥产生及处理情况

截至 2023 年底，全市建成运行的城镇污水处理厂 43 座，合计污水处理能力 1022.5 万吨/日。2023 年，全市城镇污水处理厂产生污泥 179.0 万吨（干基 43.87 万吨），其中独立焚烧 29.0 万吨（干基），电厂掺烧 10.5 万吨（干基），生活垃圾焚烧设施掺烧 4.4 万吨（干基）。

#### 2. 污泥处理设施情况

2023 年，全市已建成污泥处置设施 13 座，合计处置能力 62.63 万吨/年（干基，下同），主要处置方式为卫生填埋、独立焚烧、电厂掺烧等。

### 七、再生资源

#### 1. 回收情况

2023 年，本市再生资源回收总量为 826.5 万吨。其中，废钢铁 436.1 万吨、废有色金属 57.2 万吨、废塑料 70.3 万吨、废弃电器电子产品 7.6 万吨、废旧纺织品 14.6 万吨、废玻璃 67.6 万吨、废木 18.0 万吨、报废汽车 15.0 万吨、等八大类别的再生资源回收总量为 686 万吨，占再生资源回收总量的 83%。2023 年再生资源主要类别回收情况见图 4。

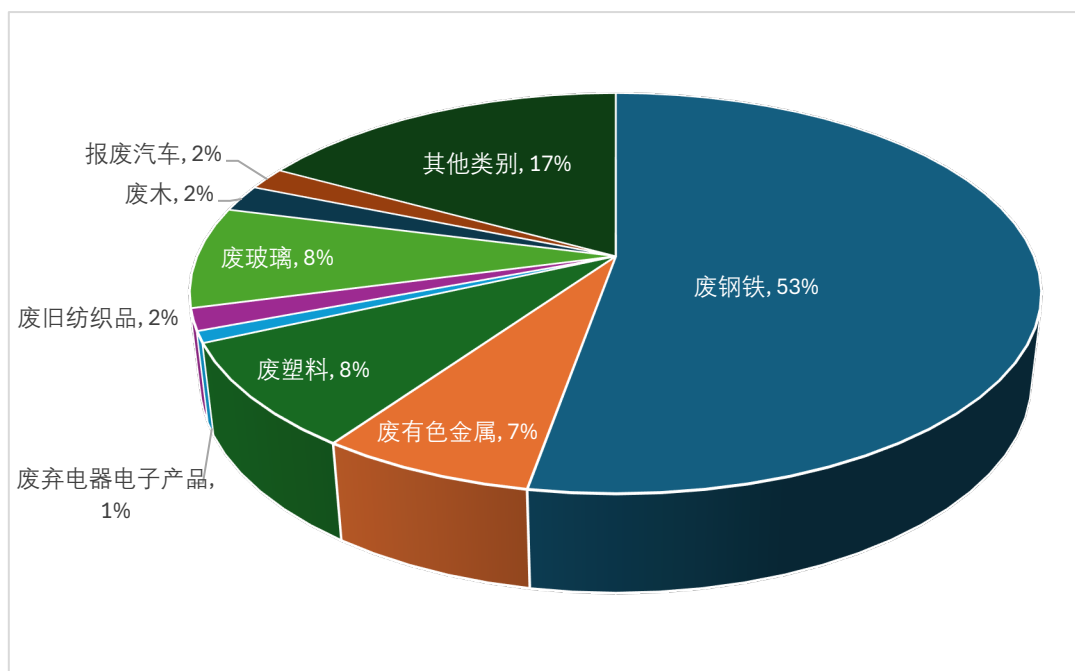


图 4. 2023 年本市再生资源主要类别回收情况

## 2. 废弃电器电子产品回收及拆解处理情况

2023 年，本市回收废弃电器电子产品 145.2 万台。本市共有 5 家废弃电器电子产品处理资格企业，总核准年处理“四机一脑”（电视机、洗衣机、电冰箱、房间空调器、微型计算机）能力 425.1 万台/年，实际拆解处理的废弃电器电子产品共 145.6 万台。其中，废电视机拆解处理量 40.0 万台、废洗衣机拆解处理量 33.0 万台、废电冰箱拆解处理量 26.6 万台、废房间空调器拆解处理量 46.0 万套、废微型计算机拆解处理量 0 万套。

## 3. 废旧车用动力电池回收利用及拆解处理情况

2023 年，本市 6 家综合利用规范企业共回收 0.5 万吨废旧动力蓄电池（不含铅酸蓄电池），其中梯级利用量 0.4 吨，再生利用量 0.06 万吨。

#### **4. 报废机动车回收及拆解情况**

2023 年，本市报废机动车回收量 2.3 万辆，约 11.3 万吨。

#### **5. 一次性塑料制品使用及回收情况**

2023 年，本市主要品牌快递企业可降解塑料包装袋使用数量 7.6 亿个，可降解塑料胶带使用数量 267.4 万卷，一次性塑料制品废弃物回收量 0.9 万吨。

### **八、其他内容**

#### **1. 实验室废物**

2023 年，本市生产、研究、开发、教学和分析检测活动中，化学和生物实验室产生的实验室危险废物利用处置量为 2.3 万吨，主要处置方式为：焚烧处置（75%）和物理化学处置（21%）。

#### **2. 进口废物管理**

2023 年，上海海关共清理退运进境固体废物 137 批次，合计 0.2 万吨，涉及废塑料、废橡胶、废金属、废旧衣服、废旧电子产品等多个品类。

附表 1. 危险废物许可证持证单位情况

	危险废物许可证持证单位名称及证号	核准收集利用处置贮存废物类别代码	核准收集利用处置贮存能力(万吨/年)	实际收集利用处置贮存废物类别代码	实际收集利用处置贮存量(万吨)	许可证有效期至
1	上海市固体废物处置有限公司 001	HW02、HW04、HW05、HW06、HW07、HW08、HW12、HW13、HW16、HW17、HW18、HW20、HW21、HW22、HW23、HW24、HW25、HW26、HW27、HW28、HW29、HW31、HW33、HW34、HW35、HW36、HW37、HW38、HW39、HW45、HW46、HW47、HW48、HW49、HW50	3 万吨/年	HW04、HW17、HW18、HW21、HW22、HW23、HW27、HW28、HW29、HW31、HW34、HW36、HW46、HW47、HW48、HW49、HW50	1.9055 万吨	2026 年 7 月 20 日
	上海市固体废物处置有限公司 001B	HW01、HW49	3.876 万吨/年	HW01	2.6445 万吨	2026 年 10 月 31 日
	上海市固体废物处置有限公司 001C	HW01、HW02、HW03、HW04、HW05、HW06、HW08、HW09、HW11、HW12、HW13、HW14、HW16、HW17、HW34、HW35、HW37、HW38、HW39、HW40、HW45、HW49、HW50	7.92 万吨/年	HW01、HW02、HW03、HW04、HW06、HW08、HW09、HW11、HW12、HW13、HW16、HW17、HW34、HW35、HW49、HW50	6.5145 万吨	2027 年 1 月 28 日
2	上海奕茂环境科技有限公司 002	HW02、HW03、HW04、HW05、HW06、HW07、HW08、HW09、HW11、HW12、HW13、HW14、HW16、HW17、HW18、HW34、HW35、HW36、HW37、HW38、HW39、HW40、HW45、HW49、HW50	4.99 万吨/年	HW02、HW03、HW04、HW06、HW08、HW09、HW11、HW12、HW13、HW16、HW17、HW18、HW34、HW35、HW36、HW38、HW39、HW40、HW45、HW49、HW50	4.1967 万吨	2026 年 1 月 30 日

	危险废物许可证持证单位名称及证号	核准收集利用处置贮存废物类别代码	核准收集利用处置贮存能力(万吨/年)	实际收集利用处置贮存废物类别代码	实际收集利用处置贮存量(万吨)	许可证有效期至
3	上海化学工业区升达废料处理有限公司 003	HW02、HW03、HW04、HW05、HW06、HW07、HW08、HW09、HW11、HW12、HW13、HW14、HW16、HW17、HW18、HW34、HW35、HW36、HW37、HW38、HW39、HW40、HW45、HW49、HW50	12 万吨/年	HW02、HW03、HW04、HW06、HW08、HW09、HW11、HW12、HW13、HW16、HW17、HW34、HW35、HW36、HW37、HW38、HW39、HW45、HW49、HW50	10.2522 万吨	2027 年 2 月 14 日
4	宝山钢铁股份有限公司 004	HW08、HW49	1.5 万吨/年	HW08、HW49	0.5284 万吨	2025 年 2 月 28 日
	宝山钢铁股份有限公司 004B	HW08、HW09、HW11、HW12、HW13、HW49	4 万吨/年	HW08、HW09、HW11、HW12、HW13、HW49	0.6506 万吨	2025 年 8 月 17 日
5	鑫广再生资源(上海)有限公司 005	HW49、HW50	0.8 万吨/年	HW49、HW50	0.0466 万吨	2025 年 5 月 4 日
6	上海城投瀛洲生活垃圾处置有限公司 006	HW04、HW07、HW13、HW17、HW18、HW20、HW21、HW22、HW23、HW25、HW26、HW28、HW29、HW30、HW31、HW32、HW33、HW34、HW35、HW36、HW46、HW47、HW48、HW49	1.6 万吨/年	HW04、HW18	1.3058 万吨	2028 年 8 月 21 日
7	上海三业环保工程有限公司 007	HW08、HW09	2.7 万吨/年	HW08	0.3671 万吨	2024 年 12 月 17 日

	危险废物许可证持证单位名称及证号	核准收集利用处置贮存废物类别代码	核准收集利用处置贮存能力(万吨/年)	实际收集利用处置贮存废物类别代码	实际收集利用处置贮存量(万吨)	许可证有效期至
8	上海天汉环境资源有限公司 008	HW02、HW03、HW04、HW05、 HW06、HW07、HW08、HW09、 HW11、HW12、HW13、HW14、 HW16、HW17、HW18、HW21、 HW22、HW23、HW24、HW33、 HW34、HW35、HW36、HW37、 HW38、HW39、HW40、HW45、 HW46、HW48、HW49、HW50	23万吨/年+18万只/年	HW02、HW03、HW04、HW06、 HW08、HW09、HW11、HW12、 HW13、HW14、HW16、HW17、 HW18、HW21、HW22、HW33、 HW34、HW35、HW37、HW38、 HW39、HW40、HW45、HW46、 HW49、HW50	10.4984万吨 <sup>注①</sup>	2025年6月14日
9	上海腾驰环保科技有限公司 009	HW17、HW22、HW34、HW35	1.5万吨/年	HW17、HW34、HW35	0.3693万吨	2025年1月7日
10	上海城投环境(集团)有限公司 010	HW18	总库容141.9万立方	HW18	21.8509万吨	2025年5月31日
11	上海嘉金盈环保服务有限公司 011	HW08、HW09、HW49	2.6万吨/年+42.5万只/年	HW08、HW09、HW49	0.5793万吨	2025年2月3日
12	上海天成环境保护有限公司 012	HW08、HW09、HW49	8万吨/年+100万只/年	HW08、HW09、HW49	1.4749万吨	2026年9月26日
	上海天成环境保护有限公司 S4	HW31、HW49	4.8万吨/年	HW31	1.4026万吨	2025年12月31日
13	舒驰容器(上海)有限公司 013	HW08、HW49	6万只/年	HW49	0.2507万吨	2026年11月18日
14	华福(上海)环保科技有限公司 014	HW17、HW33	0.012万吨/年	HW33	0.0008万吨	2025年12月18日
15	上海三井鑫云贵稀金属循环利用有限公司 015	HW13、HW16、HW17、HW33、 HW34、HW49	0.39万吨/年	HW13、HW16、HW17、HW33、 HW34、HW49	0.0251万吨	2025年1月18日

	危险废物许可证持证单位名称及证号	核准收集利用处置贮存废物类别代码	核准收集利用处置贮存能力(万吨/年)	实际收集利用处置贮存废物类别代码	实际收集利用处置贮存量(万吨)	许可证有效期至
16	上海炼升化工股份有限公司 016	HW11	0.5万吨/年	HW11	0.1312万吨	2025年2月28日
17	上海鸿鹄化工科技有限公司 018	HW49	25万只/年	HW49	0.3898万吨	2024年11月17日
18	上海环境集团嘉瀛环保有限公司 019	HW01、HW02、HW03、HW04、HW06、HW08、HW09、HW11、HW12、HW13、HW16、HW17、HW23、HW29、HW31、HW34、HW35、HW36、HW49、HW50	1.422万吨/年	HW01、HW02、HW03、HW04、HW06、HW08、HW09、HW12、HW13、HW16、HW17、HW23、HW29、HW31、HW34、HW49	0.3254万吨	2024年8月26日
19	上海派特贵金属环保科技有限公司 020	HW50	0.3万吨/年	HW50	0.01万吨	2024年8月30日
20	索闻特环保科技(上海)有限公司 022	HW02、HW04、HW06、HW12、HW49	3万吨/年	HW02、HW04、HW06、HW49	3.3617万吨 <sup>注②</sup>	2024年11月3日
21	上海城投兴港环境科技发展有限公司 023	HW34	2.2万吨/年	HW34	0.443万吨	2027年1月2日
22	上海化学工业区安悦苏伊士环境科技有限公司 024	HW02、HW03、HW04、HW05、HW06、HW07、HW08、HW09、HW11、HW12、HW13、HW14、HW16、HW17、HW34、HW35、HW37、HW38、HW39、HW40、HW45、HW49、HW50	4万吨/年	HW03、HW06、HW08、HW09、HW11、HW12、HW13、HW17、HW34、HW37、HW38、HW49、HW50	0.6497万吨	2024年4月26日

	危险废物许可证持证单位名称及证号	核准收集利用处置贮存废物类别代码	核准收集利用处置贮存能力(万吨/年)	实际收集利用处置贮存废物类别代码	实际收集利用处置贮存量(万吨)	许可证有效期至
23	上海双江环保科技有限公司 025	HW02、HW03、HW04、HW05、 HW06、HW08、HW09、HW11、 HW12、HW13、HW14、HW17、 HW18、HW34、HW35、HW36、 HW37、HW38、HW39、HW40、 HW45、HW49、HW50	4.5万吨/年	HW02、HW04、HW06、HW08、 HW09、HW11、HW12、HW13、 HW17、HW18、HW34、HW35、 HW36、HW40、HW49	0.0644万吨	2024年7月16日
24	上海长盈环保服务有限公司 035	HW02、HW03、HW04、HW05、 HW06、HW08、HW09、HW11、 HW12、HW13、HW14、HW35、 HW37、HW38、HW39、HW40、 HW45、HW49、HW50	2.5万吨/年	HW02、HW03、HW04、HW06、 HW08、HW09、HW11、HW12、 HW13、HW14、HW35、HW38、 HW39、HW40、HW45、HW49、 HW50	2.2309万吨	2024年12月25日
25	伟翔环保科技发展(上海) 有限公司 043	HW16、HW17、HW31、HW33、 HW34、HW49	0.685万吨/年	HW16、HW31、HW33、HW49	0.0276万吨	2026年12月31日
26	上海绿澄环保科技有限公司 045	HW02、HW04、HW06、HW08、 HW12、HW13、HW17、HW22、 HW34、HW46、HW49	5.2万吨/年+20 万只/年	HW02、HW04、HW06、HW08、 HW12、HW13、HW17、HW22、 HW34、HW49	1.6323万吨	2026年1月19日
27	上海巨浪环保有限公司 047	HW02、HW03、HW04、HW05、 HW06、HW08、HW09、HW11、 HW12、HW13、HW14、HW16、 HW17、HW18、HW34、HW35、 HW36、HW37、HW38、HW39、 HW40、HW45、HW49、HW50	6.168万吨/年	HW02、HW03、HW04、HW06、 HW08、HW09、HW11、HW12、 HW13、HW16、HW17、HW18、 HW34、HW35、HW36、HW38、 HW40、HW49、HW50	3.04万吨	2024年4月26日
28	上海集承环保技术有限公司 055	HW02、HW04、HW05、HW06、 HW09、HW17、HW21、HW22、 HW23、HW33、HW34、HW35、 HW39、HW46、HW49	9.68万吨/年	HW02、HW06、HW09、HW17、 HW21、HW22、HW33、HW34、 HW35、HW39、HW46、HW49、 HW50	2.8303万吨	2026年9月9日



	危险废物许可证持证单位名称及证号	核准收集利用处置贮存废物类别代码	核准收集利用处置贮存能力(万吨/年)	实际收集利用处置贮存废物类别代码	实际收集利用处置贮存量(万吨)	许可证有效期至
29	上海新金桥环保有限公司 073	HW03、HW06、HW08、HW09、HW12、HW13、HW16、HW17、HW22、HW25、HW29、HW31、HW34、HW35、HW49、HW50	0.87万吨+5.4万只	HW03、HW06、HW08、HW09、HW12、HW13、HW16、HW17、HW29、HW31、HW34、HW35、HW49	0.3792万吨	2025年12月31日
30	上海电子废弃物交投中心有限公司 074	HW06、HW08、HW09、HW12、HW13、HW16、HW29、HW31、HW34、HW35、HW49、HW50	0.4128万吨/年	HW08、HW09、HW29、HW49	0.034万吨	2026年12月31日
31	上海绿邹环保工程有限公司 083	HW02、HW03、HW04、HW05、HW06、HW08、HW09、HW11、HW12、HW13、HW17、HW18、HW23、HW39、HW40、HW45、HW49、HW50	5.228万吨/年	HW02、HW03、HW04、HW06、HW08、HW09、HW11、HW12、HW13、HW17、HW18、HW23、HW39、HW40、HW45、HW49、HW50	3.9382万吨	2027年3月30日
32	上海星济工业废物处理有限公司 084	HW02、HW03、HW04、HW06、HW08、HW09、HW11、HW12、HW13、HW40、HW45、HW49	0.72万吨/年	HW02、HW03、HW04、HW06、HW08、HW09、HW12、HW13、HW49	0.185万吨	2024年4月30日
33	上海盘龙实业有限公司 090	HW08、HW09、HW49	0.4万吨/年+7万只/年	HW08、HW09、HW49	0.2202万吨	2025年6月8日
34	上海新禹固废处理有限公司 092	HW17、HW22、HW34	4.3万吨/年	HW17、HW22、HW34	0.5075万吨	2026年1月25日
35	上海恩超环保科技有限公司 093	HW17、HW22、HW34、HW35、HW46、HW49	1.85万吨/年	HW17、HW22、HW34、HW35、HW49	0.709万吨	2027年2月28日
36	上海鑫云贵稀金属再生有限公司 S1	HW31	2万吨/年	HW31	0.804万吨	2025年12月31日
37	宝武集团环境资源科技有限公司 S2	HW31	3万吨/年	HW31	1.5012万吨	2025年12月31日

	危险废物许可证持证单位名称及证号	核准收集利用处置贮存废物类别代码	核准收集利用处置贮存能力(万吨/年)	实际收集利用处置贮存废物类别代码	实际收集利用处置贮存量(万吨)	许可证有效期至
38	上海楚鑫环保科技发展有限公司 S3	HW31	1.05 万吨/年	HW31	1.039 万吨	2025 年 12 月 31 日
	合计		161.4 万吨/年+ 218.5 万只		89.3175 万吨	

注①：以“只”计的废弃包装容器，已折算为“吨”，下同。

注②：该公司未超量。本统计为自然年度；该公司 2022 年 11 月 4 日至 2023 年 11 月 3 日许可年度申请临时增加应急许可量并获同意。

附表 2. 危险废物处置设施情况

	处置设施所属单位名称	处置设施类型	处置废物种类	设计处置能力 (万吨/年)	实际处置量 (万吨)	许可证有效期至
1.	上海市固体废物处置有限公司	填埋	HW02、HW04、HW05、HW06、HW07、HW08、HW12、HW13、HW16、HW17、HW18、HW20、HW21、HW22、HW23、HW24、HW25、HW26、HW27、HW28、HW29、HW31、HW33、HW34、HW35、HW36、HW37、HW38、HW39、HW45、HW46、HW47、HW48、HW49、HW50	3.0	1.9055	2026年7月20日
		焚烧	HW01、HW49	3.876	2.6445	2026年10月31日
		焚烧	HW01、HW02、HW03、HW04、HW05、HW06、HW08、HW09、HW11、HW12、HW13、HW14、HW16、HW17、HW34、HW35、HW37、HW38、HW39、HW40、HW45、HW49、HW50	7.92	6.5145	2027年1月28日
2.	上海奕茂环境科技有限公司	焚烧	HW02、HW03、HW04、HW05、HW06、HW07、HW08、HW09、HW11、HW12、HW13、HW14、HW16、HW17、HW18、HW34、HW35、HW36、HW37、HW38、HW39、HW40、HW45、HW49、HW50	4.99	4.1967	2026年1月30日
3.	上海化学工业区升达废料处理有限公司	焚烧	HW02、HW03、HW04、HW05、HW06、HW07、HW08、HW09、HW11、HW12、HW13、HW14、HW16、HW17、HW18、HW34、HW35、HW36、HW37、HW38、HW39、HW40、HW45、HW49、HW50	12	10.2522	2027年2月14日
4.	宝山钢铁股份有限公司	其他	HW08、HW49	1.5	0.5284	2025年2月28日
		焚烧	HW08、HW09、HW11、HW12、HW13、HW49	4.0	0.6506	2025年8月17日

	处置设施所属单位名称	处置设施类型	处置废物种类	设计处置能力(万吨/年)	实际处置量(万吨)	许可证有效期至
5.	鑫广再生资源(上海)有限公司	其他	HW49、HW50	0.8	0.0466	2025年5月4日
6.	上海城投瀛洲生活垃圾处置有限公司	填埋	HW04、HW07、HW13、HW17、HW18、HW20、HW21、HW22、HW23、HW25、HW26、HW28、HW29、HW30、HW31、HW32、HW33、HW34、HW35、HW36、HW46、HW47、HW48、HW49	1.6	1.3058	2028年8月21日
7.	上海三业环保工程有限公司	物化	HW08、HW09	0.9	0	2024年12月17日
8.	上海天汉环境资源有限公司	焚烧、物化	HW02、HW03、HW04、HW05、HW06、HW07、HW08、HW09、HW11、HW12、HW13、HW14、HW16、HW17、HW18、HW21、HW22、HW23、HW24、HW33、HW34、HW35、HW36、HW37、HW38、HW39、HW40、HW45、HW46、HW48、HW49、HW50	14.7	7.5626	2025年6月14日
9.	上海腾驰环保科技有限公司	物化	HW17、HW22、HW34、HW35	1.25	0.3693	2025年1月7日
10.	上海城投环境(集团)有限公司	填埋	HW18	总库容 141.9 万立方	21.8509	2025年5月31日
11.	上海嘉金盈环保服务有限公司	物化	HW08、HW09、HW49	2.0	0.108	2025年2月3日
12.	舒驰容器(上海)有限公司	其他	HW08、HW49	0.39	0.2507	2026年11月18日
13.	上海三井鑫云贵稀金属循环利用有限公司	物化	HW13、HW16、HW17、HW33、HW34、HW49	0.15	0.0056	2025年1月18日

	处置设施所属单位名称	处置设施类型	处置废物种类	设计处置能力(万吨/年)	实际处置量(万吨)	许可证有效期至
14.	上海环境集团嘉瀛环保有限公司	焚烧	HW01、HW02、HW03、HW04、HW06、HW08、HW09、HW11、HW12、HW13、HW16、HW17、HW23、HW29、HW31、HW34、HW35、HW36、HW49、HW50	1.32	0.3254	2024年8月26日
15.	上海化学工业区安悦苏伊士环境科技有限公司	焚烧	HW02、HW03、HW04、HW05、HW06、HW07、HW08、HW09、HW11、HW12、HW13、HW14、HW16、HW17、HW34、HW35、HW37、HW38、HW39、HW40、HW45、HW49、HW50	4.0	0.6497	2024年4月26日
16.	上海双江环保科技有限公司	焚烧、物化	HW02、HW03、HW04、HW05、HW06、HW08、HW09、HW11、HW12、HW13、HW14、HW17、HW18、HW34、HW35、HW36、HW37、HW38、HW39、HW40、HW45、HW49、HW50	4.5	0.0644	2024年7月16日
17.	上海长盈环保服务有限公司	焚烧	HW02、HW03、HW04、HW05、HW06、HW08、HW09、HW11、HW12、HW13、HW14、HW35、HW37、HW38、HW39、HW40、HW45、HW49、HW50	2.5	2.2309	2024年12月25日
18.	上海巨浪环保有限公司	焚烧	HW02、HW03、HW04、HW05、HW06、HW08、HW09、HW11、HW12、HW13、HW14、HW16、HW17、HW18、HW34、HW35、HW36、HW37、HW38、HW39、HW40、HW45、HW49、HW50	5.4	2.926	2024年4月26日
19.	上海集承环保技术有限公司	其他	HW02、HW04、HW05、HW06、HW09、HW17、HW21、HW22、HW23、HW33、HW34、HW35、HW39、HW46、HW49	6.0	1.6311	2026年9月9日

	处置设施所属单位名称	处置设施类型	处置废物种类	设计处置能力 (万吨/年)	实际处置量 (万吨)	许可证有效期至
20.	上海新金桥环保有限公司	其他	HW03、HW06、HW08、HW09、HW12、 HW13、HW16、HW17、HW22、HW25、 HW29、HW31、HW34、HW35、HW49、 HW50	0.27	0.0282	2025年12月31日
21.	上海电子废弃物交投中心有限公司	物化	HW06、HW08、HW09、HW12、HW13、 HW16、HW29、HW31、HW34、HW35、 HW49、HW50	0.1728	0.0291	2026年12月31日
22.	上海绿邹环保工程有限公司	焚烧、 物化	HW02、HW03、HW04、HW05、HW06、 HW08、HW09、HW11、HW12、HW13、 HW17、HW18、HW23、HW39、HW40、 HW45、HW49、HW50	5.228	3.9382	2027年3月30日
23.	上海星济工业废物处理有限公司	焚烧	HW02、HW03、HW04、HW06、HW08、 HW09、HW11、HW12、HW13、HW40、 HW45、HW49	0.72	0.185	2024年4月30日
	<b>合计</b>			<b>113.2</b>	<b>70.1999</b>	

附表 3. 生活垃圾处理设施情况

	设施所属管理部门	设施名称及类型	设计处理能力 (吨/日)	实际生活垃圾处理量(万吨/ 年)
1.	市环卫管理部门	江桥焚烧厂	1500	40.16
2.	市环卫管理部门	老港焚烧厂一期	3000	89.41
3.	市环卫管理部门	老港焚烧厂二期	6000	178.83
4.	金山区环卫管理部门	金山焚烧厂一期	1000	10.2
5.	金山区环卫管理部门	金山焚烧厂二期	500	8.17
6.	浦东新区环卫管理部门	黎明焚烧厂	2000	57.28
7.	浦东新区环卫管理部门	御桥焚烧厂	1000	21.44
8.	松江区环卫管理部门	松江天马焚烧厂一期	2000	50.1
9.	松江区环卫管理部门	松江天马焚烧厂二期	1500	47.41
10.	奉贤区环卫管理部门	奉贤焚烧厂一期	1000	12.9
11.	奉贤区环卫管理部门	奉贤焚烧厂二期	1000	13.41
12.	嘉定区环卫管理部门	嘉定焚烧厂	1500	43.29
13.	崇明区环卫管理部门	崇明焚烧厂一期	500	7.13
14.	崇明区环卫管理部门	崇明焚烧厂二期	500	7.13
15.	宝山区环卫管理部门	宝山再生能源利用中心	3000	78.88
16.	浦东新区环卫管理部门	浦东海滨再生能源利用中心	3000	64.14

	设施所属管理部门	设施名称及类型	设计处理能力 (吨/日)	实际生活垃圾处理量(万吨/ 年)
17.	市环卫管理部门	老港四期填埋场	4900	0
18.	市环卫管理部门	老港综合填埋场一期	5000	0
19.	市环卫管理部门	老港综合填埋场二期	5000	0
20.	崇明区环卫管理部门	崇明填埋场	300	0
21.	崇明区环卫管理部门	长兴岛填埋场	150	0
22.	市环卫管理部门	上海生物能源再利用中心一期	1000	31.76
23.	市环卫管理部门	上海生物能源再利用中心二期	1500	48.02
24.	松江区环卫管理部门	松江湿垃圾资源化项目	500	18.59
25.	浦东新区环卫管理部门	浦东新区有机质固废处理厂(一期、二期)	1000	33.47
26.	闵行区环卫管理部门	闵行餐厨再生资源中心(一期、二期)	600	18.37
27.	嘉定区环卫管理部门	嘉定湿垃圾处理厂	500	17.35
28.	金山区环卫管理部门	金山湿垃圾处理厂	250	8.21
29.	青浦区环卫管理部门	青浦综合处理厂	300	0
30.	嘉定区环卫管理部门	上海环兴环境资源利用有限公司	230	3
31.	宝山区环卫管理部门	宝山生物能源再利用项目	800	13.99
	<b>合计</b>		<b>51030</b>	<b>922.64</b>

备注： 1. 老港四期填埋场、老港综合填埋场一期、老港综合填埋场二期、崇明填埋场、长兴岛填埋场已停止填埋生活垃圾，均未封场。  
2. 青浦综合处理厂 2023 年停产整改。



附表 4. 装修和拆房垃圾处理设施情况

	处理设施名称	所属单位名称	处理建筑垃圾种类	设施处理能力 (万吨/年)	实际处理量 (万吨/年)
1.	老港再生建材利用中心（一期）	老港废弃物处置有限公司	装修、拆房垃圾	100	35.6
2.	浦东新区建筑装潢垃圾资源化处置厂	上海浦东环保发展有限公司	装修、拆房垃圾	70	32.3
3.	宝山区装修垃圾资源化处置中心	北京建工资源循环利用股份有限公司上海分公司	装修垃圾	30	39.4
4.	崇明区城桥镇大件垃圾分拣中心	上海渝崇建筑科技有限公司	装修垃圾	10	0.6
5.	奉贤区建筑垃圾处置与资源化利用项目（西部）	上海勤顺建设工程有限公司	装修垃圾	30	14.9
6.	上海马桥再生资源化利用中心	国投维尔利马桥（上海）再生资源有限公司	装修、拆房垃圾	70	23.5
7.	上海华漕再生资源化利用项目	上海城投环境（集团）有限公司	装修、拆房垃圾	70	0.8
8.	松江区建筑垃圾资源化处理厂	上海环云环保科技有限公司	装修、拆房垃圾	60	39.4
9.	嘉定建筑垃圾资源化处理厂	上海跃昕环保科技有限公司	装修垃圾	50	26.4
10.	普陀区建筑垃圾资源化设施	上海普环实业有限公司	装修垃圾	30	23.3
11.	青浦区建筑垃圾资源化处理厂	青浦再生建材有限公司	装修、拆房垃圾	50	29.6
12.	金山区建筑垃圾资源化利用中心	上海金山公路建设有限公司	装修、拆房垃圾	20	16.4
13.	上海怀林建筑工程有限公司再生资源利用站	上海怀林建筑工程有限公司	装修、拆房垃圾	20	4.3
14.	奉贤区建筑垃圾处置与资源化利用项目（东部）	上海良延环保科技发展有限公司	装修、拆房垃圾	36.8	19.5
15.	合庆镇装修垃圾资源化利用设施	上海浦泽环保科技有限公司	装修、拆房垃圾	20	10.2
16.	航头镇镇装修垃圾资源化利用设施	上海鑫萍建设发展有限公司	装修、拆房垃圾	10	10.0

	处理设施名称	所属单位名称	处理建筑垃圾种类	设施处理能力 (万吨/年)	实际处理量 (万吨/年)
17.	曹路镇装修垃圾资源化利用设施	上海浦东新区兴盛路基材料有限公司	装修、拆房垃圾	30	0.0
18.	高桥镇装修垃圾资源化利用设施	上海绿建环卫清洁服务有限公司	装修、拆房垃圾	20	4.9
19.	宣桥镇装修垃圾资源化利用设施	上海毅玮再生资源利用有限公司	装修、拆房垃圾	30	12.9
20.	合庆镇装修垃圾资源化利用设施 2	上海浦泽环保科技有限公司	装修、拆房垃圾	50	0.9
21.	宝山区锦沪路 3 号建筑垃圾生产再生资源化处置	上海宝浦隆废弃资源综合利用有限公司	拆房垃圾	62	14.6
22.	宝山区共祥路 1185 号建筑垃圾生产再生骨料及附属品生产	上海庆龙机械施工有限公司	拆房垃圾	60	1.9
23.	宝山区钱陆路 1858 号建筑垃圾再生利用处置厂	上海至真市政工程材料有限公司	拆房垃圾	25	0.6
24.	宝山区罗北路 285 号月浦镇建筑垃圾分拣处置厂	上海安懋市政工程有限公司	拆房垃圾	5	0.2
25.	宝山区南大路 727 号建筑垃圾循环利用处置中心	上海宝绿园林绿化有限公司	拆房垃圾	30	8.2
26.	青浦区聪谷资源再利用制砖系统	上海聪谷再生资源有限公司	装修垃圾	20	5.5
27.	青浦区啸领建筑垃圾处置消纳场所	上海啸领环保科技有限公司	拆房垃圾	83	2.9
28.	虹口区建筑固体废弃物资源化利用中心	上海良延环保科技发展有限公司	装修垃圾	30	25.8
29.	静安区装修垃圾分拣中心	上海中器福洋环境工程服务有限公司	装修垃圾	30	26.4
30.	长宁区建筑垃圾分拣中心	上海振宁清洁服务有限公司	装修垃圾	35.9	37.7
	<b>合计</b>			<b>1187.7</b>	<b>468.7</b>

附表 5. 建筑废弃混凝土再生处理场所情况

	单位名称	所在区	地址	年处理能力 (万吨/年)
1.	上海翊兆市政工程材料有限公司	宝山区	钱陆路 1568 号	48
2.	上海舜超市政工程有限公司	宝山区	月春路 309 号-1	30
3.	上海安懋市政工程有限公司	宝山区	罗北路 285 号	19
4.	上海皖剑实业有限公司	宝山区	钱陆路 1718 号	50
5.	上海至真市政工程材料有限公司	宝山区	钱陆路 1858 号	50
6.	上海西杨金属材料销售有限公司	宝山区	水产路 1436 号	30
7.	上海渝崇建筑科技有限公司	崇明区	蟠龙公路 588 号	26
8.	上海为中集团混凝土有限公司	崇明区	凤西路 128 号	14
9.	上海又宏环保科技有限公司	闵行区	陈行公路 552 号	80
10.	上海闸航路基材料有限公司	闵行区	丰南路 3800 号	54
11.	上海浦盈混凝土有限公司	青浦区	外青松公路 4680 号	75
12.	上海爱祥环保科技有限公司	青浦区	天一村 36 号	36
13.	上海煦波新材料有限公司	青浦区	北青公路 8555 号	60
14.	上海勤顺建设工程有限公司	青浦区	八字桥路 1853 号	36
15.	上海良延环保建材有限公司	青浦区	紫航路 30 号	22
16.	上海金山公路建设有限公司	青浦区	金石南路 595 弄 100 号	10
17.	上海鑫萍建设发展有限公司	浦东新区	下沙新街 200 弄 88 号	55

	单位名称	所在区	地址	年处理能力 (万吨/年)
18.	上海旭众再生资源利用有限公司	浦东新区	华夏中路 2955 弄 125 号	30
19.	上海绿建环卫清洁服务有限公司	浦东新区	中高路 398 号	40
20.	上海高海实业有限公司	浦东新区	中高公路 350 号	40
21.	上海浦东新区兴盛路基材料有限公司	浦东新区	小华江路 88 号	34
22.	上海浦东环保发展有限公司	浦东新区	龚卫路 398 号	20
23.	上海浦泽环保科技有限公司	浦东新区	庆达路 190 号	36
24.	上海兴尧实业有限公司	浦东新区	小白路 246 号	36
25.	上海璞业环境科技有限公司	浦东新区	红桥村水门路 3406 号	48
26.	上海毅玮再生资源利用有限公司	浦东新区	园顺路 38 号	100
	<b>合计</b>			<b>1079</b>

附表 6. 农作物秸秆利用设施情况

	利用设施所属单位名称	利用设施类型	利用方式	设计利用能力 (万吨)	实际利用量 (万吨)
1.	上海永大菌业有限公司	食用菌工厂	基料化利用	0.600	0.057
2.	上海永辉羊业有限公司	畜禽养殖场/有机肥生产设施	饲料化利用/肥料化利用	0.300	0.203
3.	上海环兴环境资源利用有限公司	有机肥生产设施	肥料化利用	0.200	0.064
4.	上海汇仁嘉定复合有机肥料有限公司	有机肥生产设施	肥料化利用	0.051	0.051
5.	上海缘菊粮食果蔬专业合作社	有机肥生产设施	肥料化利用	0.013	0.009
6.	上海联中食用菌专业合作社	食用菌工厂	基料化利用	2.700	1.849
7.	上海桑磊蔬果种植专业合作社	畜禽养殖场	饲料化利用	0.440	0.272
8.	上海希迪乳业有限公司	畜禽养殖场	饲料化利用	0.171	0.070
9.	上海浦东环保发展有限公司	生物质燃料生产设施	燃料化利用	0.700	0.371
10.	上海忆南奶牛养殖有限公司	有机肥生产设施	肥料化利用	0.441	0.221
11.	上海万顺生物质燃料有限公司	生物质燃料生产设施	燃料化利用	0.800	0.581
12.	上海明云食用菌专业合作社	食用菌工厂	基料化利用	0.270	0.191
13.	上海金继食用菌专业合作社	食用菌工厂	基料化利用	0.380	0.153
14.	上海豆轩阁食用菌专业合作社	食用菌工厂	基料化利用	0.180	0.123
15.	菇源（上海）食用菌专业合作联社	食用菌工厂	基料化利用	1.203	0.706
16.	时科生物科技（上海）有限公司	有机肥生产设施	肥料化利用	1.500	0.382
17.	上海青浦现代农业园区有限公司	燃料化沼气设施	燃料化利用	0.220	0.152

	利用设施所属单位名称	利用设施类型	利用方式	设计利用能力 (万吨)	实际利用量 (万吨)
18.	上海练科有机肥料厂	有机肥生产设施	肥料化利用	0.300	0.069
19.	上海新禾绿生物有机肥有限公司	有机肥生产设施	肥料化利用	0.200	0.110
20.	上海传云蔬菜种植专业合作社	畜禽养殖场	饲料化利用	0.024	0.024
21.	上海渝开食用菌专业合作社	食用菌工厂	基料化利用	0.075	0.075
22.	上海辉贤波尔山羊养殖专业合作社	畜禽养殖场	饲料化利用	0.045	0.030
23.	上海腾达兔业专业合作社	畜禽养殖场	饲料化利用	0.081	0.010
24.	上海裕一绿色环保设备有限公司	有机肥生产设施	肥料化利用	0.318	0.209
25.	上海欣革生态农业合作社有限公司	有机肥生产设施	肥料化利用	0.400	0.201
26.	上海茁逸农业科技中心	有机肥生产设施	肥料化利用	0.212	0.145
27.	上海点霆农业科技中心	有机肥生产设施	肥料化利用	0.302	0.204
28.	上海禾添农业科技中心	有机肥生产设施	肥料化利用	0.414	0.277
29.	上海崇明白山羊发展集团有限公司	畜禽养殖场	饲料化利用	0.700	0.206
30.	上海老杜企业发展(集团)有限公司	畜禽养殖场/有机肥生产设施	饲料化利用/肥料化利用	0.185	0.120
31.	上海崇明达彬奶牛场	畜禽养殖场	饲料化利用	0.067	0.032
32.	上海农甸农产品专业合作社	畜禽养殖场	饲料化利用	0.965	0.379
	<b>合计</b>			<b>14.457</b>	<b>7.546</b>

备注：农作物秸秆综合利用包括还田利用和离田利用，离田利用包括设施化利用和大球盖菇种植等非设施化利用。本表统计数据为离田利用中的设施利用情况。

附表 7. 城镇污水处理厂污泥处理设施情况

序号	区域	设施名称	处置方式	处理规模（吨干基/日）
1	中心城区	白龙港污泥干化焚烧设施	独立焚烧	451
2		竹园污泥干化设施	干化后电厂掺烧	223
3		竹园污泥干化焚烧设施	独立焚烧	131
4		石洞口污泥干化焚烧设施	独立焚烧	200
5		竹园污水处理厂四期污泥干化设施	干化后电厂掺烧	120
6	金山区	金山区污泥干化焚烧设施	干化后垃圾协同焚烧	60
7	浦东新区	浦东污泥干化焚烧设施	独立焚烧	160
8	青浦区	青浦区污泥干化焚烧设施	独立焚烧	60
9	奉贤区	奉贤区污泥干化设施	干化后电厂掺烧	30
10		奉贤区污泥干化焚烧设施	干化后垃圾协同焚烧	20
11	松江区	松江区污泥干化焚烧设施	干化后垃圾协同焚烧	96
12	嘉定区	嘉定区污水厂污泥资源化利用设施	独立焚烧	140
13	崇明区	崇明区污泥干化焚烧设施	干化后垃圾协同焚烧	25
		合计		1716

信息发布城市：上海市

信息发布机构：上海市生态环境局

信息发布日期：2024年6月5日

信息发布周期：2023年1月1日至2023年12月31日

信息提供单位：上海市生态环境局

上海市绿化和市容管理局

上海市水务局

上海市卫生健康委员会

上海市农业农村委员会

上海市住房和城乡建设委员会

上海市经济和信息化委员会

上海市商务委员会

中华人民共和国上海海关

上海市邮政管理局

上海海事局